



*
HORS CONCOURS
Membre du Jury
BRUXELLES 1910
TURIN 1911, GAND 1913

TELEPHONE

USINES DU PIED-SELLE

A FUMAY (Ardennes)

Sté An^o au Cap^o de 2.000.000 Fr

ALBUM-TARIF 1914.

CHAUFFAGE, POTERIE, BOUTONS, ARTICLES DIVERS

MARQUES DE FABRIQUE DÉPOSÉES



Dépôt à **PARIS**, 27, Rue du Terrage. — **TELEPHONE** à FUMAY, et à **PARIS 403,08**.

CONDITIONS GÉNÉRALES DE VENTE

ART. 1^{er}. — **EXPÉDITIONS** — Toutes nos marchandises sont vendues *prises dans nos usines*; elles voyagent aux frais, risques et périls des destinataires.

ART. 2. — Elles sont expédiées en gare dans la localité seule où nos clients sont établis. Il nous arrive cependant d'expédier les commandes de nos clients de gros à d'autres destinataires qu'eux-mêmes, c'est-à-dire à d'autres gares que la leur; mais nous nous réservons expressément, même à un moment quelconque d'un marché en cours, le droit de supprimer cette manière de procéder et d'expédier toutes les commandes de nos clients à la seule gare où ils sont établis.

ART. 3. — Nos marchandises sont livrées sous la condition expresse qu'elles ne doivent pas être vendues à vil prix et qu'un bénéfice normal doit être prélevé par le négociant dans l'établissement de ses prix de vente au détail. Cette condition subsiste aussi bien quand la marchandise est livrée directement par nous, que quand elle est vendue par l'intermédiaire d'une maison de gros.

ART. 4. — Nous n'acceptons, dans aucun cas, aucune responsabilité en ce qui concerne le transport de nos marchandises qui, à défaut d'ordre contraire dans la commande, sont expédiées toutes les fois que cela est possible aux tarifs spéciaux ou communs.

ART. 5. — **EXPÉDITIONS PAR PETITE VITESSE.** — Les expéditions par petite vitesse sont taxées, à raison des frais de camionnage et de chargement, d'une somme de 0 fr. 50 par tonne, avec minimum de 0 fr. 25 par expédition, à la charge du destinataire, frais que nous portons en débours ou sur facture suivant le cas.

ART. 6. — **EXPÉDITIONS PAR GRANDE VITESSE OU COLIS POSTAL.** — Les expéditions faites par grande vitesse ou par colis postaux, sont taxées par nous de 25 centimes en plus par colis pour main-d'œuvre supplémentaire.

ART. 7. — A moins d'indications contraires renouvelées sur chaque demande, tous nos envois sont adressés à domicile pour Paris, et en gare pour les départements.

(A suivre)

CONDITIONS GÉNÉRALES DE VENTE (Suite)

ART. 8. — EXPÉDITIONS PAR POSTE. — Il est perçu par nous 0 fr. 10 par colis pour main-d'œuvre supplémentaire.

ART. 9 — EXPÉDITIONS DES PIÈCES DE REMPLACEMENT. — Les pièces de remplacement sont l'objet d'une expédition spéciale, indépendamment des articles demandés en même temps, chaque fois que la préparation de ces derniers exige un certain délai.

ART. 10 — CASSE EN COURS DE ROUTE. — Responsabilité des Compagnies de chemins de fer. — La loi du 29 mars 1903 a modifié l'article 103 du Code de commerce comme suit :

« Le voiturier est garant de la perte des objets à transporter, hors le cas de force majeure. Il est garant des avaries autres que « celles qui proviennent du vice propre de la chose ou de la force majeure. »

« Toute clause contraire insérée dans toute lettre de voiture, tarif ou autre pièce quelconque est nulle. »

ART. 11. — En conséquence, les Compagnies sont responsables des avaries survenues aux marchandises qui leur sont confiées, à moins qu'elles ne prouvent que l'avarie provient d'un cas de force majeure ou d'un vice propre de la chose.

ART. 12. — Nous conseillons à nos clients de vérifier les marchandises à l'arrivée (aussi bien celles expédiées sous paille ou en caisse que celles expédiées en vrac, le destinataire ayant le droit absolu de s'assurer du conditionnement intérieur et extérieur des colis qui lui sont présentés) et de ne pas prendre livraison si le chef de gare refuse la réparation ou le remplacement, aux frais de la Compagnie, des objets avariés.

ART. 13. — Il est bien entendu que ces conseils ne peuvent en aucune façon engager notre responsabilité, le destinataire ayant seul qualité pour agir au mieux de ses intérêts vis-à-vis de la Compagnie.

ART. 14. — Nous n'acceptons aucune réclamation pour les avaries survenues au cours des transports, la marchandise étant acceptée au départ par la Compagnie de chemins de fer responsable et voyageant aux risques et périls de nos clients.

ART. 15. — Il est formellement spécifié que nos clients ne peuvent, en aucun cas, nous réclamer une indemnité quelconque pour les avaries survenues pendant le transport pour vice propre de la chose, manque d'emballage, emballage insuffisant ou défectueux, chargement sur embranchement particulier, chargement par wagon complet, etc.

ART. 16. — Nous n'acceptons aucune commande qui réserverait cette question, de sorte que l'acheteur, du fait de sa commande, soit qu'il s'engage formellement à ne nous réclamer ni indemnité, ni remplacement gratuit pour une casse survenue en cours de route pour une cause quelconque, et notamment pour une des causes qui viennent d'être énumérées.

ART. 17. — Il va sans dire que nous pourrions toujours réparer les pièces avariées en facturant la réparation, soit à notre client, soit à la Compagnie elle-même, si celle-ci accepte de se charger directement de la réparation.

ART. 18. — EMBALLAGE. — L'emballage pour expéditions hors France est toujours facturé.

ART. 19. — DÉLAIS DE LIVRAISON. — Toutes les commandes seront reçues sans engagement de livrer dans un délai déterminé. Si la préparation d'une commande exigeait un trop long délai, nous nous réservons le droit de faire des expéditions partielles des articles disponibles. En cas de retard, l'expédition sera valablement faite, à moins que le destinataire n'ait fixé préalablement un délai de livraison, et que nous ayons accepté expressément ce délai par lettre. Les clients, en aucun cas, ne pourront se prévaloir du retard apporté à l'expédition d'une commande pour l'annuler ou la refuser à l'arrivée, à moins que nous ne les ayons préalablement autorisés par lettre. Nous déclinons dans tous les cas toute responsabilité pour retard ou non-livraison.

ART. 20. — MARCHÉS. — Les cas de force majeure : guerre, incendie et autres, les arrêts de travail par grèves dans notre personnel ou chez nos fournisseurs de matières premières ou dans les transports, entraînent, sur le montant des marchés en cours, une réduction proportionnelle à la durée du chômage.

ART. 21. — CONDITIONS DE PAIEMENT. — Nos marchandises sont payables à Fumay, sans dérogation possible à

cette clause attributive de juridiction, quel que soit le mode de paiement. Nous nous réservons néanmoins la faculté de disposer en notre mandat à l'échéance indiquée par la facture et sans autre avis, sur l'acheteur qui n'aurait pas remis règlement dans le mois de livraison.

ART. 22. — Au cours d'un marché ou d'un engagement, nous nous réservons formellement le droit d'exiger, pour toute marchandise non encore expédiée, des garanties de paiement suffisantes.

ART. 23. — En cas de non-paiement d'un de nos mandats, toutes les sommes dues deviennent immédiatement exigibles ; dans ce cas, nous nous réservons le droit d'annuler les commandes ou marchés en cours.

ART. 24. — Toute facture inférieure à 10 francs devra être réglée par mandat-poste ou timbres-poste sans escompte. Fin de chaque semestre, nous disposerons par la poste avec majoration pour frais de recouvrement, de 50 centimes pour la France et 1 franc pour l'Etranger, sur les clients qui auraient omis de nous régler. Pour ceux de nos clients qui ont d'autres échéances de paiement, le montant de ces petites factures sera ajouté à notre première traite sans autre avis.

ART. 25. — L'acheteur pourra escompter les factures s'il le désire, à la condition expresse de nous en donner avis en nous remettant commande.

ART. 26. — Les effets au-dessous de 100 francs ne sont acceptés que comme appoint dans les règlements.

ART. 27. — Nous ne garantissons le protêt en temps utile que pour les effets ayant au moins 20 jours à courir, non plus que la présentation des effets sans frais dans les localités où cette mention n'est pas admise.

ART. 28. — Pour les marchandises expédiées à l'Etranger, nos traites sont libellées payables au cours du Paris à vue ou francs effectifs, suivant les pays. Pour les pays où cette stipulation n'est pas admise, la perte à la monnaie sera à la charge de l'acheteur. En cas de règlement, nous n'acceptons que de bonnes valeurs sur France.

ART. 29. — Tout acheteur traitant une première affaire avec la maison doit, en remettant sa commande, et afin d'éviter les pertes de temps occasionnées par les demandes de renseignements, nous envoyer la valeur des articles demandés.

ART. 30. — RETOURS. — Aucun retour n'est accepté à l'arrivée, s'il n'a été autorisé au préalable.

ART. 31. — OBSERVATIONS. — Tous nos modèles étant expérimentés avant leur mise en vente et leur bon fonctionnement étant reconnu par un succès de nombreuses années, nous ne reprenons aucun appareil et nous nous refusons à toute intervention dans les contestations, quelles qu'elles soient, qui pourraient se produire entre le consommateur et notre client, au sujet de nos appareils. Les mauvais résultats, s'ils en produisent, doivent être attribués, soit à une installation défectueuse, soit à des manipulations inhabiles, soit à un manque d'entretien de nos appareils. En tous cas, nos appareils sont vendus sous condition expresse, que dans tout ce qui a trait à leur fonctionnement, nous n'aurons pas à intervenir, ni à être mis en cause, leur bon fonctionnement étant suffisamment prouvé. L'acheteur qui en fait la demande fait acte de les bien connaître et par cela même se charge d'en garantir l'usage à ses risques et périls.

ART. 32. — Les renseignements contenus dans cet Album sont purement indicatifs. Nous n'acceptons aucune responsabilité pour les erreurs qui auraient pu s'y glisser, ni pour les différences de dimensions, contenances, etc., qui pourraient être constatées. Il en est de même si nos articles ne sont pas exactement conformes aux figures représentées.

ART. 33. — Nos représentants n'ont aucun pouvoir pour modifier les conditions de vente.

ART. 34. — Toutes les affaires sont censées traitées à Fumay, au siège de notre Société. — Les contestations qui pourraient survenir au sujet de nos ventes, de nos expéditions et de nos livraisons seront donc toujours portées devant le Tribunal de notre arrondissement, dont le siège est à Rocroi.

ART. 35. — Les prix portés sur ce Tarif étant susceptibles de variations, nous ne nous engageons à livrer à ces prix que les ordres qui nous parviendront avant des modifications en hausse.




Pour les Cuisinières tôle et fonte qui ne sont plus de vente courante ou qui ont été remplacées par d'autres modèles, nous fournissons toujours les pièces de rechange.

CUISINIÈRES RICHES, TOLE ET FONTE, GENRE PA SYSTÈME PIED-SELLE, B^{TE} S. G. D. G. A DOUBLE CIRCULATION FACULTATIVE AUTOUR DU FOUR AVEC FOYER RAYONNANT A VOLONTÉ DANS LE FOUR PERMETTANT DE FAIRE A VOLONTÉ DES ROTIS OU DE LA PATISSERIE DANS LE FOUR

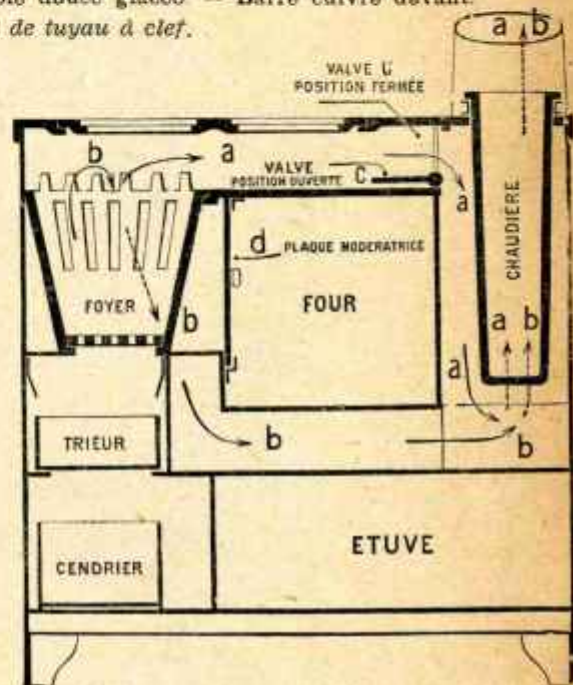
N^{os} 2511, 2513, 2515. — Foyer rectangulaire **A HOUILLE**.
N^{os} 2521, 2523, 2525. — Foyer rectangulaire **A BOIS ET HOUILLE**, à porte au foyer.
Colonnes et encadrements à filets. — Devanture et portes en tôle douce glacée — Barre cuivre devant.

Ces Cuisinières sont fournies avec bout de tuyau à clef.



Vue de face.

Bien remplir
le
foyer
de
combustible



Coupe longitudinale.

Ces Cuisinières sont disposées pour obtenir, à volonté, soit la circulation habituelle autour du four, soit une circulation spéciale très intense sous le four.

Ce dernier dispositif permet de cuire des mets qui exigent beaucoup de chaleur sur la sole du four, tels que pâtisseries, etc., mets qu'il est très difficile de réussir avec une cuisinière ordinaire.

Pour faire marcher la cuisinière avec circulation de la flamme autour du four, comme dans les cuisinières ordinaires, ouvrir la valve ou targelette c. Le courant gazeux suit alors de préférence le sens des flèches a a.

Il y a, dans le four, une plaque modératrice qu'on peut ouvrir ou fermer, de sorte que le foyer est ou n'est pas rayonnant dans le four à volonté.

Pour faire marcher la cuisinière avec circulation sous le four (pâtisseries, etc.), fermer la valve ou targelette c. Le courant gazeux circule alors suivant les flèches b b. Dans ce cas, il est prudent de fermer la plaque modératrice qui empêche le rayonnement du foyer: autrement, le dessus de la pâtisserie serait cuit avant le fond.

Avec la circulation en-dessous, on cuit une tarte dans le four en une quinzaine de minutes.

Cette double circulation facultative autour du four avec foyer rayonnant à volonté dans le four, constitue un perfectionnement capital dans le chauffage culinaire et est exclusive au système **PIED-SELLE B^{TE} S. G. D. G.**

Tous nos fourneaux qui en sont munis portent sur la façade la marque ovale représentée ici.



CES CUISINIÈRES SE LIVRENT :

Noires. — Colonnes et encadrements polis noirs; barre, supports, boutons, robinet, panache et couvercle de chaudière en cuivre poli.
Nickelées. — Colonnes et encadrements polis nickelés; barre, supports, boutons, robinet, panache et couvercle de chaudière en cuivre poli nickelé.

NUMÉROS		DESSUS		FOUR			Hauteur de l'appareil	Diamètre du bout du tuyau	Contenance de la chaudière
Foyer à bousille	Foyer à bois et houille	Longueur	Largeur	Largeur	Hauteur	Profondeur			
2511	2521	72	52	28	26	43	81 1/2	132	8
2513	2523	82	54	30	26	48	81 1/2	146	12
2515	2525	92	59	34	26	51	81 1/2	146	18


NUMÉROS	PRIX dessus poli	
	Noires	Nickelées
A HOUILLE		
2511	130 fr.	143 fr.
2513	152 »	165 »
2515	172 »	186 »
A BOIS ET HOUILLE		
Augmentation sur les prix des n ^{os} correspondants à houille.		
2521 à 2525	20 »	

CUISINIÈRES TOLE ET FONTE, DE L'EST

AVEC GRILLADE DANS L'ÉTUVE

N^{os} 2491, 2493, 2495, 2497

FOYER A GAUCHE



Foyer rectangulaire **A BOIS ET HOUILLE**
à porte au foyer.

Grands passages de flamme.

Tampon de nettoyage devant.

Barre cuivre devant.

Ces Cuisinières sont livrées avec bout de tuyau à clef.

Foyer à bois avec pièces nécessaires pour y brûler la houille.

Gueulard à prise d'air placé sous la porte du foyer.

Four très vaste.

Étuve très haute et aménagée pour servir de **grillade**. Une targe, actionnée par un bouton placé à droite du cendrier, permet l'évacuation des odeurs et de la fumée par le foyer. L'étuve renferme en outre une plaque à trous à pieds, sur laquelle on place la braise. Le bas de la porte est muni d'une coulisse d'air à va-et-vient pour régler la combustion.

ELLES SE LIVRENT :

Demi-Nickelées, avec colonnes, barre, boutons, robinet et panache nickelés.

Nickelées, avec toutes les garnitures nickelées.

N ^{os}	DESSUS			FOUR			FOYER A BOIS			PORTE A BOIS		Hauteur de l'appareil	Diamètre du bout du tuyau	Contenance de la chaudière	Nombre de trous sur le dessus	PRIX Dessus poil	
	Longueur	Largeur buse comprise	Largeur sans la buse	Largeur	Hauteur	Profondeur	Longueur	Largeur	Profondeur	Largeur	Hauteur					Demi-nickel	Nickel
2491	75	67	55	28	24½	40	41½	17	16	11	13½	82	146	8	4	180	195
2493	85	72	60	33	24½	53	46	18½	16½	16	14½	82	146	12	4	207	224
2495	95	75	64	39	24½	58	49	20½	16½	18	14½	82	146	15	4	238	256
2497	103	79	68	46	24½	62	49	20½	16½	18	14½	82	146	20	5	267	285




CUISINIÈRES TOLE ET FONTE, DU CENTRE

N^{os} 3214 à 3225


Foyer réfractaire **A HOUILLE ET BOIS**
BUSE AU MILIEU

Colonnes et garnitures unies polies. — Grands passages de flamme. — Tampon de nettoyage devant. — Barre cuivre devant.

Ces Cuisinières sont fournies avec bout de tuyau à clef.



Vue d'une Cuisinière N^o 3215



Vue des Cuisinières N^{os} 3220, 3222, 3224

N. B. — Sans indication dans la commande, ces Cuisinières sont livrées avec plaque tôle dans le four.

NUMÉROS		DESSUS		FOUR			PORTE DE FOYER		Profondeur du foyer à bois	Hauteur de l'appareil	Diamètre du bout du tuyau	Contenance de la chaudière	Nombre de trous sur le dessus	PRIX, dessus poli			
Foyer à droite	Foyer à gauche	Longueur	Largeur	Largeur	Hauteur	Profondeur	Largeur	Hauteur						Colonnes et encadrements unis		Colonnes à filets Encadrements moulurés	
		c/m	c/m	c/m	c/m	c/m	c/m	c/m	c/m	c/m	litres			Polis	Nickelés	Polis	Nickelés
3214	3215	60	49	26	21	35½	10	14½	30	78	132	4 2	2	83	96	90	109
3216	3217	70	49	27	21	35½	10	14½	30	78	132	8	3	97	110	104	122
3218	3219	80	51	28	21	37	14	14½	32	78	139	8	3	112	126	119	138
3220	3221	90	53	35	21	37	14	14½	32	78	146	8	4	129	149	136	161
3222	3223	100	56	38½	21	41	20	14½	36	78	146	12	4	146	169	154	181
3224	3225	110	60	47	21	45	20	14½	40	78	153	14	4	164	190	172	203

Avec plaque tôle dans le four En plus, 1 50

CUISINIÈRES TOLE ET FONTE, DU CENTRE

BUSE AU MILIEU

Colonnes et garnitures unies polies. — Grands passages de flamme. — Tampon de nettoyage devant. — Barre cuivre devant. — Bout de tuyau avec clef.


Foyer réfractaire **A HOUILLE ET BOIS**
Grille de devant abattante.

A porte de foyer **OUVRANTE**
N^{os} 5214 à 5227.


A porte de foyer **ABATTANTE** et coulisse d'air
N^{os} 5314 à 5327.

Foyer en fonte **A HOUILLE**

Sans porte au foyer. — N^{os} 5514 à 5527.



Vue d'une Cuisinière N^{os} 5214 à 5227.



Vue d'une Cuisinière N^{os} 5514 à 5527.

NOTA. — Les n^{os} 5214-5215, 5314-5315, 5514-5515 ont trois trous sur le dessus; les n^{os} 5216 à 5227, 5316 à 5327, 5516 à 5527 en ont quatre.

Sans indication dans la commande, ces Cuisinières sont livrées avec plaque tôle dans le four.

NUMÉROS						DESSUS		FOUR			Profondeur du foyer à bois	Hauteur de l'appareil	Diamètre du bout du tuyau	Contenance de la chaudière
Porte de foyer ouvrante		Porte de foyer abattante		Sans porte au foyer		Longueur	Largeur	Largeur	Hauteur	Profondeur				
Foyer à droite	Foyer à gauche	Foyer à droite	Foyer à gauche	Foyer à droite	Foyer à gauche	c/m	c/m	c/m	c/m	c/m	c/m	m/m	lit.	
5214	5215	5314	5315	5514	5515	60	41	26	23	25	28	77	132	4
5216	5217	5316	5317	5516	5517	70	46	30	23	30	32	77	132	6
5218	5219	5318	5319	5518	5519	80	50	34	23	32	36	77	139	8
5220	5221	5320	5321	5520	5521	90	53	40	23	35 1/2	40	77	146	10
5222	5223	5322	5323	5522	5523	100	55	45	23	37	42	77	146	12
5224	5225	5324	5325	5524	5525	110	58	50	23	40	45	77	146	14
5226	5227	5326	5327	5526	5527	120	60	55	23	42	47	77	153	14

PRIX

NUMÉROS	Polies		Nickelées	
	Dessus brut	Dessus poli	Dessus brut	Dessus poli
	fr.	fr.	fr.	fr.
5214-5215, 5314-5315, 5514-5515	73	75	87	89
5216-5217, 5316-5317, 5516-5517	93	96	107	110
5218-5219, 5318-5319, 5518-5519	105	108	119	122
5220-5221, 5320-5321, 5520-5521	120	124	140	144
5222-5223, 5322-5323, 5522-5523	129	133	152	156
5224-5225, 5324-5325, 5524-5525	149	154	175	182
5226-5227, 5326-5327, 5526-5527	162	167	191	196
Avec plaque tôle dans le four				
En plus..... 1 50				
SUPPLÉMENTS POUR				
Barre, boutons et robinets nickelés..... 2 00				
— panache et couvercle nickelés 3 00				



CUISINIÈRES TOLE ET FONTE, DU CENTRE

BUSE DE COTÉ


Colonnes et garnitures unies polies. — Grands passages de flamme. — Tampon de nettoyage devant. — Barre cuivre devant. — Bout de tuyau avec clef.

Foyer réfractaire **A HOUILLE ET BOIS.**
Grille de devant abattante.


- A porte de foyer **OUVRANTE** {
 N^{os} 6214 à 6227. — Dessus en une pièce.
 N^{os} 6254 à 6267. — Avec flotte rectangulaire à 2 trous.
- A porte de foyer **ABATTANTE** et coulisse d'air {
 N^{os} 6314 à 6327. — Dessus en une pièce.
 N^{os} 6354 à 6367. — Avec flotte rectangulaire à 2 trous.

Foyer en fonte **A HOUILLE.**

- Sans porte au foyer {
 N^{os} 6514 à 6527. — Dessus en une pièce.
 N^{os} 6554 à 6567. — Avec flotte rectangulaire à 2 trous.



Vue d'une Cuisinière N^{os} 6214 à 6227.



Vue d'une Cuisinière N^{os} 6514 à 6527.

NOTA. — Les nos 6214-6215, 6314-6315, 6514-6515 ont trois trous sur le dessus ; les nos 6216 à 6227, 6316 à 6327, 6516 à 6527 en ont quatre ; les nos 6254 à 6267, 6354 à 6367, 6554 à 6567, à flotte rectangulaire mobile n'ont que deux trous.

Sans indication dans la Commande, ces Cuisinières sont livrées avec plaque tôle dans le four.

NUMÉROS										DESSUS		FOUR								
Porte de foyer ouvrante				Porte de foyer abattante				Sans porte au foyer		Longueur	Largeur	Largeur	Hauteur	Profondeur	Profondeur du foyer à bois	Hauteur de l'appareil	Diamètre du bout du tuyau	Contenance de la chaudière		
Dessus en une pièce		Avec flotte mobile		Dessus en une pièce		Avec flotte mobile		Foyer à droite	Foyer à gauche										Foyer à droite	Foyer à gauche
Foyer à droite	Foyer à gauche	Foyer à droite	Foyer à gauche	Foyer à droite	Foyer à gauche	Foyer à droite	Foyer à gauche	Foyer à droite	Foyer à gauche	Foyer à droite	Foyer à gauche									
6214	6215	6254	6255	6314	6315	6354	6355	6514	6515	6554	6555	60	41	26	23	37	28	77	432	4
6216	6217	6256	6257	6316	6317	6356	6357	6516	6517	6556	6557	70	46	30	23	44	32	77	432	6
6218	6219	6258	6259	6318	6319	6358	6359	6518	6519	6558	6559	80	50	34	23	44	36	77	432	8
6220	6221	6260	6261	6320	6321	6360	6361	6520	6521	6560	6561	90	53	40	23	47	40	77	446	10
6222	6223	6262	6263	6322	6323	6362	6363	6522	6523	6562	6563	100	55	43	23	49	42	77	446	12
6224	6225	6264	6265	6324	6325	6364	6365	6524	6525	6564	6565	110	58	50	23	53	45	77	446	14
6226	6227	6266	6267	6326	6327	6366	6367	6526	6527	6566	6567	120	60	55	23	55	47	77	483	14

NUMÉROS	Polies		Nickelées	
	Dessus brut	Dessus poli	Dessus brut	Dessus poli
	fr.	fr.	fr.	fr.
6214-6215, 6314-6315, 6514 6515	73	75	87	89
6216 6217, 6316-6317, 6516 6517	93	96	107	110
6218-6219, 6318-6319, 6518-6519	105	108	119	122
6220-6221, 6320 6321, 6520-6521	120	124	140	144
6222-6223, 6322-6323, 6522-6523	129	133	152	156
6224-6225, 6324-6325, 6524 6525	149	154	175	182
6226-6227, 6326 6327, 6526-6527	162	167	191	196
Avec plaque tôle dans le four				
En plus	1 50			
N ^{os} 6254 à 6267	Avec flotte mobile Augmentation sur les prix des n ^{os} correspondants à dessus d'une seule pièce. 2 50			
N ^{os} 6354 à 6367				
N ^{os} 6554 à 6567				
SUPPLÉMENTS POUR :				
Barre, boutons et robinets nickelés.....	2 00			
— — — panache et couvercle nick.	3 00			
Cendrier-trieur aux nos 6516 à 6527.....	2 50			

CUISENIÈRES TOLE ET FONTE, RICHES, DU CENTRE DEVANTURE FONTE ÉMAILLÉE

Foyer réfractaire **A HOUILLE ET BOIS** à gauche.
Porte de foyer ouvrante. — Grille de devant abattante. — Grands passages de flamme.
Tampon de nettoyage devant. — Barre cuivre devant. — Bout de tuyau avec clef.

Portes ornées émaillées, encadrements nickelés.

Portes tôle émaillée décorée sur fond façon ivoire.
Encadrements nickelés.

BUSE AU MILIEU

N^{os} 5817, 5819, 5821. — Dessus à 4 trous.


BUSE AU MILIEU

N^{os} 5847, 5849, 5851. — Dessus à 4 trous.


BUSE A DROITE

N^{os} 6847, 6849, 6851. — Dessus à 4 trous.

N^{os} 6887, 6889, 6891. — Avec flotte rectangulaire mobile à 2 trous.



Vue d'une Cuisinière N^{os} 5817 à 5821.



Vue d'une Cuisinière N^{os} 6847 à 6851.

CES CUISENIÈRES SE LIVRENT :

Pièces émaillées. — Devanture, appliques des portes et du cendrier.

Pièces nickelées. — Colonnes, encadrements, consoles, tampon de nettoyage, marque, boutons, barre, supports, robinet, rosace, panache et couvercle de chaudière.

N. B. — Sans indication dans la commande, ces Cuisinières sont livrées avec plaque tôle dans le four.

NUMÉROS. — Foyer à gauche			DESSUS		FOUR				PORTE de foyer		Profon- deur du foyer à bois	Hau- teur de l'appa- reil	Dia- mètre du bout du tuyau	Con- tenance de la chau- dière	PRIX dessus peli	Avec les 2 côtés émaillés. En plus.		
Buse au milieu	Buse à droite		Lon- gueur	Largeur	Lon- gueur	Hau- teur	Profondeur		Lon- gueur	Hau- teur							Litres	fr.
Dessus en une pièce	Dessus en une pièce	Avec flotte mobile			Série 5817 x 5847	Série 5819 x 5851												
PORTES ORNÉES ÉMAILLÉES																		
5817	»	»	70	46	30	23	30	»	13	14	32	77	132	6	138	»	32	
5819	»	»	80	59	34	23	32	»	15	14	36	77	139	8	150	»	35	
5821	»	»	90	53	40	23	35½	»	17	14	40	77	146	10	171	»	40	
PORTES TOLE ÉMAILLÉE DÉCORÉE																		
5847	6847	6887	70	46	30	23	30	41	13	14	32	77	132	6	154	»	32	
5849	6849	6889	80	50	34	23	32	44	15	14	36	77	139	8	170	»	35	
5851	6851	6891	90	53	40	23	35½	47	17	14	40	77	146	10	194	»	40	
															Avec plaque tôle dans le four		En plus.	
															Avec barre et supports nickelés devant et sur les côtés		1 50	
																	13 »	
																	Avec flotte mobile: Augmentation sur les prix des n ^{os} correspondants à dessus d'une seule pièce.	
N ^{os} 6887 à 6891																	2 50	



CUISINIÈRES TOLE ET FONTE, RICHES, DU CENTRE

DEVANTURE ET APPLIQUES DES PORTES

EN TOLE ÉMAILLÉE

Grands passages de flamme. — Tampon de nettoyage devant. — Barre cuivre devant. — Bout de tuyau avec clef.
BUSE AU MILIEU **BUSE A DROITE**

Foyer réfractaire **A HOUILLE ET BOIS**, à gauche.



Foyer réfractaire **A HOUILLE ET BOIS**, à gauche.

A porte de foyer **OUVRANTE** } N^{os} 5247, 5249, 5251. — Dessus à 4 trous.

A porte de foyer **OUVRANTE** } N^{os} 6247, 6249, 6251. — Dessus à 4 trous.
 N^{os} 6287, 6289, 6291. — Avec flotte rectangulaire à 2 trous.

Foyer en fonte **A HOUILLE**, à gauche.

Sans porte au foyer } N^{os} 6547, 6549, 6551. — Dessus à 4 trous.
 N^{os} 6587, 6589, 6591. — Avec flotte rectangulaire à 2 trous.



Vue d'une Cuisinière N^{os} 5247 à 5251 avec galerie dans le bas.

Vue d'une Cuisinière N^{os} 6547 à 6551 avec galerie dans le bas.

LES CUISINIÈRES SE LIVRENT :

Noires. — Avec poignées, boutons, barre, supports et robinet nickelés, colonnes, encadrements polis noirs, et sur demande, galerie du bas polie noire.
Nickelées. — Avec toutes les garnitures nickelées, et sur demande avec galerie du bas nickelée.
Émaillées et nickelées. — Devanture et appliques des portes en tôle émaillée, toutes garnitures nickelées, elles sont fournies avec galerie du bas en fonte nickelée. Sur demande, les côtés sont émaillés.

Nous émaillons ces Cuisinières en blanc, ivoire, vert, cuir ou brique.

N. B. — Sans indication dans la commande, ces Cuisinières sont livrées avec plaque tôle dans le four.

NUMÉROS. — Foyer à gauche					DESSUS		FOUR			Pro-fondeur du foyer à bois	Hau-teur de l'ap-pareil	Dia-mètre du bout du tuyau	Conte-nance de la chau-dière	PRIX dessus poli			Avec côtés émaillés. En plus.	
Buse au milieu Dessus en une pièce	Buse à droite		Lar-gueur	Lar-gueur	Lar-gueur	Hau-teur	Profondeur		litres					Noires	Nickelées	Émaillées et nickelées		
	Porte de foyer ouvrante	Sans porte au foyer					Stèle 6247	Série 6287		fr.	fr.	fr.						
Dessus en une pièce	Avec flotte mobile	Dessus en une pièce	Avec flotte mobile	cm	cm	cm	cm	cm	cm	cm	cm	cm	cm	cm	cm			
5247	6247	6287	6547	6587	70	46	30	23	30	41	32	77	132	6	103	119	145	30
5249	6249	6289	6549	6589	80	50	34	23	32	44	36	77	139	8	117	134	157	37
5251	6251	6291	6551	6591	90	53	40	23	35 1/2	47	40	77	146	10	134	157	180	42
Avec galerie dans le bas											En plus.			4				
Avec plaque tôle dans le four											—			1 50				
Avec cendrier-trieur AUX N ^{os} 6547 à 6591											—			2 50				
Avec barre et supports nickelés devant et sur les côtés											—			13				
N ^{os} 6287 à 6291, 6587 à 6591											—			2 50				
											Avec flotte mobile			Augmentation sur les prix des n ^{os} correspondants à dessus d'une seule pièce				
											—			2 50				

CUISINIÈRES TOLE ET FONTE, RICHES, LORRAINES



N^{os} 6014 à 6019.

Foyer rectangulaire **A BOIS ET HOUILLE** à porte au foyer.

Gueulard mobile sous la porte de foyer.

Large dessus avec flotte carrée mobile à 4 trous.

Colonnes et encadrements à filets.

Etuve. — Barre cuivre devant. — Bout de tuyau avec clef.

N. B. — Sur demande, ces Cuisinières peuvent être livrées avec encadrements plats polis.

N ^{os}		DESSUS		FOUR			Profondeur du foyer à bois	Haut. de l'appareil	Diamètre du bout du tuyau	Contenance de la chaudière	PRIX dessus poli	
Foyer à droite	Foyer à gauche	Longueur	Largueur	Largueur	Haut. tour	Profondeur					litres	Noires
6014	6015	80	64	28	25 1/2	37	46	77	132	12	174 »	193 »
6016	6017	90	65 1/2	32 1/2	25 1/2	38	46	77	139	14	208 »	233 »
6018	6019	100	67	39 1/2	25 1/2	39	49	77	146	18	244 »	272 »

DEVANTURE FONTE ÉMAILLÉE

N^{os} 6034 à 6039. — Portes ornées émaillées.

N^{os} 6044 à 6049. — Portes à treillis ornés sur émail.

Foyer rectangulaire **A BOIS ET HOUILLE** à porte au foyer.

Gueulard mobile sous la porte de foyer.

Large dessus avec flotte carrée mobile à 4 trous.

Colonnes et encadrements à filets.

Etuve. — Barre cuivre devant. — Bout de tuyau avec clef.

CES CUISINIÈRES SE LIVRENT :

N^{os} 6034 à 6039. — Portes ornées émaillées, toutes garnitures nickelées. — Pièces émaillées céramique : Devanture, appliques des portes et cendrier. Pièces nickelées : Colonnes, encadrements, consoles, tampon de nettoyage, marque, boutons, barre, supports, robinet, rosace, panache et couvercle de chaudière.

N^{os} 6044 à 6049. — Portes à treillis ornés sur émail, toutes garnitures nickelées ou cuivre massif poli. — Pièces émaillées céramique : Devanture, appliques des portes et cendrier. Pièces nickelées ou cuivre massif poli : Colonnes, encadrements et treillis des portes et cendrier, consoles, tampon de nettoyage, marque, boutons, barre, supports, robinet, rosace, panache et couvercle de chaudière.



N ^{os}		DESSUS		FOUR			Profondeur du foyer à bois	Haut. de l'appareil	Diamètre du bout du tuyau	Contenance de la chaudière	PRIX dessus poli		Avec les deux côtés émaillés En plus
Foyer à droite	Foyer à gauche	Longueur	Largueur	Largueur	Haut. tour	Profondeur					litres	Emaillées et nickelées	
PORTES ORNÉES ÉMAILLÉES													
6034	6035	80	64	28	25 1/2	37	46	77	132	12	232 »	35 »	
6036	6037	90	65 1/2	32 1/2	25 1/2	38	46	77	139	14	265 »	40 »	
6038	6039	100	67	39 1/2	25 1/2	39	49	77	146	18	298 »	45 »	
PORTES A TREILLIS ORNÉS SUR ÉMAIL													
6044	6045	80	64	28	25 1/2	37	46	77	132	12	243 »	316 »	35 »
6046	6047	90	65 1/2	32 1/2	25 1/2	38	46	77	139	14	276 »	359 »	40 »
6048	6049	100	67	39 1/2	25 1/2	39	49	77	146	18	311 »	408 »	45 »



CUISINIÈRES TOLE ET FONTE, RICHES, DU NORD

SÉRIE RENFORCÉE

DEVANTURE ET APPLIQUES DES PORTES } EN TOLE NOIRCIE AU FEU OU
EN TOLE ÉMAILLÉE

FOYER A GAUCHE A HOUILLE.

N^{os} 7007 N à 7017 N

Colonnes ornées. — Encadrements à filets. — Portes ouvrantes à mica au foyer. — Galerie du bas ornée. Grande flotte rectangulaire mobile. — Barre cuivre devant.



LES CUISINIÈRES SE LIVRENT :

Noires. — Avec poignées, boutons, barre, supports et robinet nickelés, colonnes, encadrements et galerie du bas polis noircis.

Nickelées. — Avec toutes les garnitures nickelées.

Émaillées et nickelées. — Devanture et appliques des portes en tôle émaillée, toutes garnitures nickelées. Sur demande, les côtés sont émaillés.

N. B. — Nous émaillons ces Cuisinières en blanc, ivoire, vert, cuir ou brique.

NUMÉROS	DESSUS		FOUR			Hauteur de l'appareil	Circonférence du basinet	Contenance de la chaudière	PRIX, dessus poli				
	Longueur	Largeur	Largeur	Hauteur	Profondeur				Noires	Nickelées	Émaillées et nickelées	Avec côtés émaillés, en plus	
Foyer à gauche	c/m	c/m	c/m	c/m	c/m	c/m	c/m	litres	fr.	fr.	fr.	fr.	
7007N	65	48	26	26	42	82	51	6	118	138	164	27	
7009N	70	30	28	26	44	82	54	8	126	148	174	30	
7011N	75	51½	30	26	45½	82	51	8	136	160	189	33	
7013N	80	53	33	26	47	82	51	8	144	170	197	37	
7015N	90	57	37	26	51	82	57	12	160	186	218	42	
7017N	100	60	42	26	54	82	57	14	176	200	246	47	
Avec buse mobile dessus et derrière									En plus.	3			»
Avec bout de tuyau à clef									—	4			»
Sans galerie dans le bas									En moins.	2			»

CUISINIÈRES TOLE ET FONTE, RICHES, DU NORD, B^{tées} S. G. D. G.
DEVANTURE ET APPLIQUES DES PORTES } EN TOLE NOIRCIE AU FEU OU
EN TOLE ÉMAILLÉE

FOYER A GAUCHE A HOUILLE

A chaudière. — Nos 4335 N à 4347 N. — Sans chaudière. — Nos 4385 N à 4397 N.
 UN FOUR. — UNE ÉTUVE — Colonnes et encadrements ornés ou à filets — Dessus poli renforcé.
 Buse mobile. — Grande caisse. — Grands passages de flamme. — Tampon de nettoyage devant.



Vue d'une Cuisinière ornée avec portes ouvrantes à mica au foyer.



Vue d'une Cuisinière à filets avec portes ouvrantes à mica au foyer.

Sans indication dans la commande, ces Cuisinières sont toujours livrées à trou de décrochage pour les noirs, demi-nickelées et nickelées, et sans barre cuivre devant, ni bout de tuyau. — A droite du numéro, elles portent la lettre N. — Avoir soin d'indiquer cette lettre dans les demandes de rassemblement. — Buse au milieu se plaçant à volonté devant ou derrière.

ces Cuisinières se livrent :
Noires. — Devanture, côtés et portes en tôle douce glacée, avec poignées, robinet, prise d'air, marque et galerie du bas nickelés ; les garnitures portes noircies.
Demi-nickelées. — En plus, les colonnes, panache et couvercle de chaudière sont nickelés.
Nickelées. — Toutes les garnitures sont nickelées.
Émaillées et nickelées. — Devanture et appliques des portes en tôle émaillée, toutes garnitures nickelées. Sur demande, les côtés sont émaillés.
 N. B. — Nous émaillons ces Cuisinières en blanc, ivoire, vert, cuir ou brique.

NUMÉROS	DESSUS		FOUR			Hauteur de l'appareil	Circonférence du busot	Contenance de la chaudière	PRIX, à dessus poli					SUPPLÉMENT pour barre et supports nickelés
	Longueur	Largeur	Largeur	Hauteur	Profondeur				DES CUISINIÈRES A FILETS à trou de décrochage			DES CUISINIÈRES ORNÉES ou à FILETS à portes à mica au foyer		
									Noires	Demi-nickelées	Nickelées	Devanture émaillée	Avec côtés émaillés en plus	
SANS CHAUDIÈRE														
4385 N	70	56	34	23	38	83	51	119	125	133	173	30	7	
4389 N	80	58	38	23	40	83	57	136	142	153	196	37	7 50	
4393 N	90	60	40	23	42	83	57	153	160	171	218	42	8	
4395 N	100	61	44	23	43	83	57	169	177	191	241	47	8 50	
4397 N	110	62	48	23	44	83	57	183	193	207			9 50	
A CHAUDIÈRE														
4335 N	70	56	30	23	38	83	51	135	140	149	190	30	7	
4339 N	80	58	34	23	40	83	57	155	161	171	215	37	7 50	
4343 N	90	60	38	23	42	83	57	174	181	192	239	42	8	
4345 N	100	61	40	23	43	83	57	192	200	213	265	47	8 50	
4347 N	110	62	44	23	44	83	57	206	216	230			9 50	
Bout de tuyau avec clef nickelée									En plus.		4	4	4	4
Bouche de chaleur, au lieu de trou de décrochage											2	3		
Portes ouvrantes ou porte abattante, au lieu de trou de décrochage											8 50	10 50		
Portes ouvrantes à mica, au lieu de trou de décrochage											10 50	12 50		

N. B. — Les prix ci-dessus, pour les noirs, demi-nickelées et nickelées, subissent une majoration de 4 francs, lorsque ces Cuisinières sont livrées ORNÉES au lieu d'être à FILETS.


Société Anonyme des USINES DU PIED-SELLE, à FUMAY (Ardennes).

CUISINIÈRES TOLE ET FONTE, RICHES, DU NORD, B^{tées} S. G. D. G.
DEVANTURE ET APPLIQUES DES PORTES } EN TOLE NOIRCIE AU FEU OU
EN TOLE ÉMAILLÉE

FOYER AU MILIEU A HOUILLE

A chaudière. — Nos 4401 N à 4406 N
 Sans chaudière. — Nos 4410 N à 4413 N

DEUX FOURS. — DEUX ÉTUVES. — Colonnes et encadrements ornés ou à filets. — Dessus poli renforcé.
 Buse mobile. — Grande caisse. — Grands passages de flamme. — Tampons de nettoyage devant.



Vue d'une Cuisinière ornée avec portes ouvrantes à mica au foyer.

Sans indication dans la commande, ces Cuisinières sont toujours livrées à trou de décrochage pour les noirs, demi-nickelées et nickelées, et sans barre cuivre devant, ni bout de tuyau. — A droite du numéro, elles portent la lettre N. — Avoir soin d'indiquer cette lettre dans les demandes de rassemblement. — Buse au milieu se plaçant à volonté devant ou derrière.

ces Cuisinières se livrent :
Noires. — Devanture, côtés et portes en tôle douce glacée, avec poignées, robinet, prise d'air, marque et galerie du bas nickelés ; les garnitures portes noircies.
Demi-nickelées. — En plus, les colonnes, panache et couvercle de chaudière sont nickelés.
Nickelées. — Toutes les garnitures sont nickelées.
Émaillées et nickelées. — Devanture et appliques des portes en tôle émaillée, toutes garnitures nickelées. Sur demande, les côtés sont émaillés.
 N. B. — Nous émaillons ces Cuisinières en blanc, ivoire, vert, cuir ou brique.

NUMÉROS	DESSUS		FOURS			Hauteur de l'appareil	Circonférence du busot	Contenance de la chaudière	PRIX, à dessus poli					SUPPLÉMENT pour barre et supports nickelés
	Longueur	Largeur	Largeur	Hauteur	Profondeur				DES CUISINIÈRES A FILETS à trou de décrochage			DES CUISINIÈRES ORNÉES ou à FILETS à portes à mica au foyer		
									Noires	Demi-nickelées	Nickelées	Devanture émaillée	Avec côtés émaillés en plus	
SANS CHAUDIÈRE														
4410 N	105	61	32	23	43	83	57	214	223	246	304	47	9	
4411 N	115	63	34	23	45	83	57	235	244	268	332	50	10	
4412 N	125	66	38	23	48	83	59	252	261	284			11	
4413 N	135	68	42	23	50	83	59	273	285	311			12	
A CHAUDIÈRE														
4401 N	105	61	32	23	43	83	57	235	244	269	328	47	9	
4402 N	115	63	34	23	45	83	57	257	266	293	357	50	10	
4405 N	125	66	38	23	48	83	59	275	283	307			11	
4406 N	135	68	42	23	50	83	59	296	307	336			12	
Bout de tuyau avec clef nickelée									En plus.		4	4	4	4
Bouche de chaleur, au lieu de trou de décrochage											2	3		
Portes ouvrantes ou porte abattante, au lieu de trou de décrochage											8 50	10 50		
Portes ouvrantes à mica, au lieu de trou de décrochage											10 50	12 50		

N. B. — Les prix ci-dessus, pour les noirs, demi-nickelées et nickelées, subissent une majoration de 4 francs, lorsque ces Cuisinières sont livrées ORNÉES au lieu d'être à FILETS.

Société Anonyme des USINES DU PIED-SELLE, à FUMAY (Ardennes).

CUISINIÈRES TOLE ET FONTE, RICHES, GENRE PARIS

DEVANTURE ET APPLIQUES DES PORTES } EN TOLE GLACÉE NOIRCIE AU FEU
OU EN TOLE ÉMAILLÉE

Étuve. — Colonnes et encadrements ornés ou à filets.
Dessus poli renforcé. — Grands passages de flamme. — Tampon de nettoyage devant. — Barre cuivre devant.
N^{os} 4330 à 4351. — Foyer ovale A HOUILLE à gauche.
N^{os} 4360 à 4377. — Foyer rectangulaire A BOIS ET HOUILLE à gauche, à porte au foyer.
Ces Cuisinières sont fournies avec bout de tuyau à clef.



Vue d'une Cuisinière ornée.



Vue d'une Cuisinière à filets.

DES CUISINIÈRES SE LIVRENT :

Noires. — Devanture, côtés et portes en tôle douce glacée, avec poignées, barre, supports, robinet, prise d'air, marque et galerie du bas nickelés; les garnitures polies noires.
Demi-nickelées. — En plus, les culottes, paquets et couvercles de chaudière sont nickelés.
Nickelées. — Toutes les garnitures sont nickelées.
Émaillées et nickelées. — Devanture et appliques des portes en tôle émaillée, toutes garnitures nickelées. Sur demande, les côtés sont émaillés.
N. B. — Nous émaillons ces Cuisinières en blanc, ivoire, vert, cuir ou brique. Les Cuisinières émaillées ne sont que foyer à gauche.


DIMENSIONS										PRIX							
NUMÉROS				DESSUS		FOUR			Hau- teur de l'ap- par- eil	Diamètre du bout du tuyau	Conte- nance de la chau- dière	DES CUISINIÈRES A FILETS			DES CUISINIÈRES ORNÉES OU A FILETS		
Foyer à houille		Foyer à bois et houille		Lon- gueur	Lar- geur	Lar- geur	Hau- teur	Pro- fon- deur				Noires	Demi-nickel	Nickel	Devanture émaillée	avec côtés émaillés, en plus	
à droite	à gauche	à droite	à gauche														
				m	cm	cm	cm	cm	cm	m/m	litres						
4330	4331	"	"	60	47	27	25	44	83	139	8	4330-4331	118	124	133		
4332	4333	"	"	65	50	28	25	47	83	139	8	4332-4333	135	141	151		
4334	4335	4360	4361	70	53	30	25	50	83	139	8	4334-4335	153	159	169	187	30
4336	4337	4362	4363	75	55	32	25	51	83	146	12	4336-4337	171	178	188		
4338	4339	4364	4365	80	57	34	25	53	83	146	14	4338-4339	185	193	205	218	37
4340	4341	4366	4367	85	59	38	25	56	83	146	14	4340-4341	202	210	222		
4342	4343	4368	4369	90	63	40	25	60	83	146	18	4342-4343	213	222	234	247	42
4344	4345	4370	4371	100	65	42	25	62	83	146	25	4344-4345	231	240	253	280	47
4346	4347	4372	4373	110	70	47	25	65	83	146	25	4346-4347	265	274	287		
4348	4349	4374	4375	120	75	50	25	68	83	146	37	4348-4349	280	290	305		
4350	4351	4376	4377	130	75	55	25	68	83	146	45	4350-4351	303	313	328		
												A BOIS ET HOUILLE					
												Augmentations sur les prix des N ^{os} correspondants à houille					
												4360 à 4369	15	"			
												4370 à 4377	15	"			
												Supplément pour poignée de four, d'étuve et de tiroir en cuivre.		8	50		
												Id. galerie du bas			7		

N. B. — Les prix ci-dessus, pour les noires, demi-nickelées et nickelées, subissent une majoration de 5 fr., lorsque ces Cuisinières sont livrées ORNÉES au lieu d'être à FILETS.

CUISINIÈRES TOLE ET FONTE, GENRE PARIS

N^{os} 1161 à 1164.

Foyer triangulaire A HOUILLE. — Tirage direct. — Buse derrière.




NUMÉROS	DESSUS		FOUR		Hauteur du l'appareil	Circouf-rence du buselot	PRIX dessus brat	
	Longueur	Largeur	Largeur	Profon- deur			sans barre cuivre	avec barre cuivre
1161	49	40	26	40	63	28	fr. 36	fr. 40
1162	52	44	28	44	63	28	fr. 38	fr. 42
1163	55	46	30	46	63	28	fr. 41	fr. 45
1164	58	49	32	49	63	28	fr. 45	fr. 49
Sans pieds..... En moins.							2 50	

N^{os} 1171 à 1174. — Sans chaudière.

N^{os} 1191 à 1194. — A chaudière.

Foyer ovale A HOUILLE.

Tirage direct. — Buse mobile se plaçant dessus ou derrière. Bout de tuyau avec clef.



N ^{os}	DESSUS		FOUR		Hauteur de l'appareil	Diamètre du bout du tuyau	Contenance de la chaudière	PRIX dessus brat	
	Longueur	Largeur	Largeur	Profon- deur				sans barre cuivre	avec barre cuivre
SANS CHAUDIÈRE									
1171	47	40	22	38	31	104	litres	fr. 38	fr. 41
1172	52	40	26	38	31	104	"	fr. 41	fr. 44
1173	57	45	30	43	31	104	"	fr. 46	fr. 50
1174	62	50	33	45	31	104	"	fr. 50	fr. 55
A CHAUDIÈRE									
1191	47	40	22	38	31	104	3	fr. 43	fr. 46
1192	52	40	26	38	31	104	3	fr. 46	fr. 49
1193	57	45	30	43	31	104	3 1/2	fr. 51	fr. 55
1194	62	50	33	45	31	104	4	fr. 60	fr. 65


N^{os} 1176 à 1179. — Sans chaudière. — Foyer ovale A HOUILLE.

N^{os} 1196 à 1199. — A chaudière. — Foyer ovale A HOUILLE.

N^{os} 1698-1699. — A chaudière. — Foyer rectangulaire


A BOIS ET HOUILLE à porte au foyer.

Tirage direct. — Buse mobile se plaçant dessus ou derrière. Bout de tuyau avec clef.



NUMÉROS	DESSUS		FOUR		Hauteur de l'appareil	Diamètre du bout du tuyau	Conte- nance de la chaudière	PRIX dessus brat		
	Foyer à houille	Foyer à bois et houille	Long- ueur	Largeur				Largeur	Profon- deur	sans barre cuivre
SANS CHAUDIÈRE										
1176	"	47	40	22	38	68	104	litres	fr. 42	fr. 45
1177	"	52	40	26	38	68	104	"	fr. 45	fr. 48
1178	"	57	45	30	43	68	104	"	fr. 50	fr. 54
1179	"	62	50	33	45	68	104	"	fr. 55	fr. 60
A CHAUDIÈRE										
1196	"	47	40	22	38	68	104	3	fr. 47	fr. 50
1197	"	52	40	26	38	68	104	3	fr. 50	fr. 53
1198	"	57	45	30	43	68	104	3 1/2	fr. 57	fr. 61
1199	"	62	50	33	45	68	104	4	fr. 64	fr. 69
"	1698	57	45	30	43	68	104	3 1/2	fr. 70	fr. 74
"	1699	62	50	33	45	68	104	4	fr. 77	fr. 82

CUISINIÈRES TOLE ET FONTE, GENRE PARIS



Vue d'une Cuisinière 1201 à 1204.

N^{os} 1181 à 1184. — Sans chaudière.

N^{os} 1201 à 1204. — A chaudière.

Foyer ovale A HOUILLE.

Arcade. — Tirage direct.

Buse mobile se plaçant dessus ou derrière.

Bout de tuyau avec clef.

Nos	DESSUS		FOUR		Hauteur de l'appareil	Diamètre du bout du tuyau	Contenance de la chaudière	PRIX dessus brut		Avec charbonnier En plus
	Longueur	Largueur	Largueur	Profondeur				sans barre cuivre	avec barre cuivre	
SANS CHAUDIÈRE										
1181	47	40	22	38	71	104	»	44	47	12 50
1182	52	40	26	38	71½	104	»	48	51	13 50
1183	57	45	30	43	73½	104	»	54	58	14 50
1184	62	50	33	45	76	104	»	61	66	14 50
A CHAUDIÈRE										
1201	47	40	22	38	71	104	3	49	52	12 50
1202	52	40	26	38	71½	104	3	54	57	13 50
1203	57	45	30	43	73½	104	3½	62	66	14 50
1204	62	50	33	45	76	104	4	68	73	14 50

N^{os} 1219 à 1223. — Sans chaudière.

N^{os} 1240 à 1244. — A chaudière.


Foyer rectangulaire A HOUILLE.

Arcade. — Tirage direct. — Réchaud long.

Buse mobile se plaçant dessus ou derrière.

Barre cuivre devant.

Bout de tuyau avec clef.



Vue d'une Cuisinière 1240 à 1244 Foyer à droite

NUMÉROS		DESSUS		FOUR		Hauteur de l'appareil	Diamètre du bout du tuyau	Contenance de la chaudière	PRIX dessus brut	Avec charbonnier En plus
Foyer à droite	Foyer à gauche	Longueur	Largueur	Largueur	Profondeur					
SANS CHAUDIÈRE										
1219 ^d	1219 ^g	72	43	27	42	80	104	»	82	18
1220 ^d	1220 ^g	77	45	30	44	80	111	»	87	19
1221 ^d	1221 ^g	82	48	33	46	80	111	»	97	23
1222 ^d	1222 ^g	87	52	36	49	80	111	»	105	24
1223 ^d	1223 ^g	92	56	40	53	80	111	»	113	25
A CHAUDIÈRE										
1240 ^d	1240 ^g	72	43	27	42	80	104	6	88	18
1241 ^d	1241 ^g	77	45	30	44	80	111	6	96	19
1242 ^d	1242 ^g	82	48	33	46	80	111	6	106	23
1243 ^d	1243 ^g	87	52	36	49	80	111	6	113	24
1244 ^d	1244 ^g	92	56	40	53	80	111	6	123	25



CUISINIÈRES TOLE ET FONTE, RICHES, GENRE DEVANTURE EN TOLE ÉMAILLÉE


DEVANTURE ET APPLIQUES DES PORTES EN TOLE ÉMAILLÉE TOUTES GARNITURES NICKELÉES

N^{os} **7212, 7213, 7214.** — Foyer ovale **A HOUILLE** à droite
A étuve. — Encadrements à filets. — Chaudière saillante avec paucache et couvercle.
Plotte ovale mobile — Tirage direct. — Buse mobile se plaçant dessus ou derrière.
Barre cuivre devant. — Bout de tuyau avec clef.

CES CUISINIÈRES SE LIVRENT :

Émaillées et nickelées — Devanture et appliques des portes en tôle émaillée, toutes garnitures nickelées. Sur demande, les côtés sont émaillés.

N. B. — Nous émaillons ces cuisinières en blanc, ivoire, vert, cuir ou briques.



N ^{os} Foyer à droite	DIMENSIONS							PRIX dessus brut		
	DESSUS		FOUR		Hauteur de l'appareil	Diamètre du bout du tuyau	Conte- nance de la chaudière	Émail- lées et nickelées	Avec côtés émaillés en plus	
	Long- ueur	Larg- ueur	Larg- ueur	Profon- deur						fr.
7212	52	40	25	38½	80	111	3	113	»	21
7213	57	46	29	44	80	111	3	125	»	23
7214	62	50	33½	47½	80	111	4	135	»	25

DEVANTURE ET APPLIQUES DES PORTES EN TOLE ÉMAILLÉE TOUTES GARNITURES NICKELÉES

N^{os} **7202, 7203, 7204.** — Foyer ovale **A HOUILLE** à droite.

A arcade. — Avec ou sans charbonnier. — Encadrements à filets.
Chaudière saillante avec panache et couvercle. — Plotte ovale mobile. — Tirage direct.
Buse mobile se plaçant dessus ou derrière. — Barre cuivre devant
Bout de tuyau avec clef.

CES CUISINIÈRES SE LIVRENT :

Émaillées et nickelées — Devanture et appliques des portes en tôle émaillée, toutes garnitures nickelées. Sur demande, les côtés sont émaillés.

N. B. — Nous émaillons ces cuisinières en blanc, ivoire, vert, cuir ou briques.



Vue d'une Cuisinière N^{os} 7202 à 7204 avec charbonnier.

N ^{os} Foyer à droite	DIMENSIONS							PRIX dessus brut		
	DESSUS		FOUR		Hauteur de l'appareil	Diamètre du bout du tuyau	Conte- nance de la chaudière	Émail- lées et nickelées	Avec char- bonnier ou plus	Avec côtés émaillés en plus
	Long- ueur	Larg- ueur	Larg- ueur	Profon- deur						
7202	52	40	25	38½	80	111	3	102	»	21
7203	57	46	29	44	80	111	3	113	»	23
7204	62	50	33½	47½	80	111	4	124	»	25


CUISINIÈRES TOLE ET FONTE, GENRE PARIS SÉRIE RENFORCÉE

FOYER A GAUCHE

Encadrements plats — Grande hotte rectangulaire mobile. — Etuve. — Barre cuivre devant. — Bout de tuyau avec clef.

N^{os} 7107 à 7117

Foyer ovale A HOUILLE



N^{os} 8107 à 8117

Foyer rectangulaire
A BOIS ET HOUILLE
à porte au foyer.



Sauf désignation contraire, ces Cuisinières sont livrées à dessus poli.

DIMENSIONS										
NUMÉROS		DESSUS		FOUR			Profon- deur du foyer à bois	Hauter de l'appo- reil	Diamètre du bout du tuyau	Con- tenance de la chaudière
Foyer à houille à gauche	Foyer à bois et houille à gauche	Lan- gueur	Lar- geur	Lar- geur	Hau- teur	Profon- deur				
7107	8107	65	48	26	26	42	36	82	139	6
7109	8109	70	50	28	26	44	36	82	139	8
7111	8111	75	51½	30	26	45½	38	82	139	8
7113	8113	80	53	33	26	47	38	82	139	8
7115	8115	90	57	37	26	51	40	82	146	12
7117	8117	100	60	42	26	54	40	82	146	14

PRIX		
NUMÉROS	Dehors brut	Dehors poli
A HOUILLE		
	fr.	fr.
7107	103 »	105 »
7109	110 »	113 »
7111	119 »	122 »
7113	127 »	130 »
7115	141 »	145 »
7117	156 »	160 »
A BOIS ET HOUILLE		
Augmentations sur les prix des N ^{os} correspondants à houille		
8107 à 8109	10 »	»
8111 à 8117	15 »	»




CUISINIÈRES TOLE ET FONTE, RICHES, GENRE SERIE RENFORCÉE

DEVANTURE ET APPLIQUES DES PORTES } EN TOLE NOIRCIÉ OU EN TOLE ÉMAILLÉE

FOYER A GAUCHE

Colonnes ornées. — Encadrements à filets — Galerie du bas ornée. — Grande flotte rectangulaire mobile. — Etuve. Barre cuivre devant. — Bout de tuyau avec clef.

N^{os} 7007 à 7017
Foyer ovale **A HOUILLE**



N^{os} 8007 à 8017
Foyer rectangulaire
A BOIS ET HOUILLE
à porte au foyer



CEs CUISINIÈRES SE LIVRENT :
Noires — Avec poignées, boutons, barre, supports et robinet nickelés, colonnes, encadrements et galerie du bas polis noirs.
Nickelées. — Avec toutes les garnitures nickelées.
Émaillées et nickelées. — Devanture et appliques des portes en tôle émaillée, toutes garnitures nickelées. Sur demande les côtés sont émaillés.
N. B. — Nous émaillons ces Cuisinières en blanc, ivoire, vert, cuir ou brique.

DIMENSIONS

NUMÉROS		DESSUS		FOUR			Profondeur du foyer à bois	Hauteur de l'appareil	Diamètre du bout du tuyau	Contenance de la chaudière
Foyer à houille à gauche	Foyer à bois et houille à gauche	Longueur	Largueur	Largueur	Hauteur	Profondeur				
7007	8007	65	48	26	26	42	36	82	139	6
7009	8009	70	50	28	26	44	36	82	139	8
7011	8011	75	51½	30	26	45½	38	82	139	8
7013	8013	80	53	33	26	47	38	82	139	8
7015	8015	90	57	37	26	51	40	82	146	12
7017	8017	100	60	42	26	54	40	82	146	14

PRIX, dessus poli

NUMÉROS	Noires	Nickelées	Émaillées et nickelées	Avec côtés émaillés En plus	
				fr.	fr.
A HOUILLE					
7007	108	126	151	27	30
7009	116	136	162	33	33
7011	126	148	176	37	37
7013	134	158	185	42	42
7015	150	174	206	47	47
7017	166	188	233		
A BOIS ET HOUILLE					
Augmentations sur les prix des N ^{os} correspondants à houille					
8007 à 8009		10			
8011 à 8017		15			


Sans galerie dans le bas, 2 fr. en moins.

CUISINIÈRES TOLE ET FONTE, RICHES, GENRE PARIS SÉRIE RENFORCÉE

DEVANTURE ET APPLIQUES DES PORTES EN TOLE ÉMAILLÉE
TOUTES GARNITURES NICKELÉES

FOYER A GAUCHE

N^{os} 7027 à 7037. — Foyer ovale A HOUILLE
A arcade — Avec ou sans Charbonnier
Encadrements à filets. — Grande flotte rectangulaire mobile. — Barre cuivre devant.
Bout de tuyau avec clef.



Vue d'une Cuisinière N^{os} 7027 à 7037 avec charbonnier.

CES CUISINIÈRES SE LIVRENT :

Émaillées et nickelées. — Devanture et appliques des portes en tôle émaillée, toutes garnitures nickelées. Sur demande les côtés sont émaillés.
N. B. — Nous émaillons ces Cuisinières en blanc, ivoire, vert, noir ou brique.

DIMENSIONS									PRIX, dessus poli		
N ^{os} Foyer à houille à gauche	DESSUS		FOUR			Hauteur de l'appareil	Diamètre du bout du tuyau	Contenance de la chaudière	Émaillés et nickelés	Avec charbonnier en plus	Avec côtés émaillés en plus
	Longueur	Largeur	Largeur	Hauteur	Profondeur						
7027	65	48	26	26	42	82	139	6	144	22	27
7029	70	50	28	26	44	82	139	8	153	22	30
7031	75	51 1/2	30	26	45 1/2	82	139	8	166	23	33
7033	80	53	33	26	47	82	139	8	176	23	37
7035	90	57	37	26	51	82	146	12	195	26	42
7037	100	60	42	26	54	82	146	14	220	29	47



CUISINIÈRES TOLE ET FONTE, GENRE PARIS SÉRIE RENFORCÉE

Étève. — Barre cuivre devant. — Bout de tuyau avec clef.



N^{os} 3100 à 3123
Foyer ovale
A HOUILLE



N^{os} 4104 à 4123
Foyer rectangulaire
A BOIS ET HOUILLE
à porte au foyer.

A partir de 60^{cm}, double cendrier dont un à trieur.
Sauf désignation contraire, ces Cuisinières sont livrées à dessus poli.

DIMENSIONS

NUMÉROS				DESSUS		FOUR			Pro-fondeur du foyer à bois	Hauteur de l'appareil	Dia-mètre du bout du tuyau	Con-tenance de la chau-dière
Foyer à houille		Foyer à bois et houille		Long-ueur	Larg-ueur	Larg-ueur	Hauteur	Pro-fondeur				
à droite	à gauche	à droite	à gauche	c/m	c/m	c/m	c/m	c/m	c/m	m/m	litres	
3100	3101	"	"	50	42	19½	24	38½	"	76	125	4
3102	3103	"	"	55	44	23	24	40½	"	76	125	4
3104	3105	4104	4105	62	48	26	24	43	38	80½	139	8
3106	3107	4106	4107	67	49	28	26	45	44½	80½	139	8
3108	3109	4108	4109	72	52	30	26	45	41½	80½	139	8
3110	3111	4110	4111	77	53	31½	26	46	41½	80½	146	12
3112	3113	4112	4113	82	54	32½	26	48	46	80½	146	12
3114	3115	4114	4115	87	56	36½	26	49	46	80½	146	12
3116	3117	4116	4117	92	59	39½	26	51	49	80½	153	18
3118	3119	4118	4119	102	61	42	26	55	49	80½	153	18
3120	3121	4120	4121	112	65	46	26	57	49	80½	153	22,5
3122	3123	4122	4123	122	68	52	26	59	51	80½	153	22,5

PRIX

NUMÉROS	Dessus brut		Dessus poli	
3100-3101	71	"	73	"
3102-3103	82	"	84	"
N ^{os} 3101 à 3103 à cendrier-trieur le plus	6	"	6	"
3104-3105	95	"	97	"
3106-3107	112	"	114	"
3108-3109	121	"	124	"
3110-3111	131	"	134	"
3112-3113	146	"	149	"
3114-3115	157	"	161	"
3116-3117	171	"	175	"
3118-3119	189	"	193	"
3120-3121	212	"	217	"
3122-3123	233	"	238	"
A BOIS ET HOUILLE				
Augmentations sur les prix des n ^{os} correspondants à houille				
4104 à 4115	14 50			
4116 à 4123	19 "			


**CUISINIÈRES TOLE ET FONTE, RICHES, GENRE PARIS
SÉRIE RENFORCÉE**

DEVANTURE FONTE ÉMAILLÉE

N^{os} 3137^A, 3139^A, 3143^A, 3147^A. — Foyer ovale **A HOUILLE** à gauche.

N^{os} 4137^A, 4139^A, 4143^A, 4147^A. — Foyer rectangulaire **A BOIS ET HOUILLE**
à porte au foyer à gauche.

Colonnes et encadrements à filets. — Étuve. — Barre cuivre devant. — Bout de tuyau avec clef.



DES CUISINIÈRES SE LIVRENT

DEVANTURE FONTE ÉMAILLÉE, PORTES ORNÉES, ÉMAILLÉES. — *Pièces émaillées céramique* : Devanture, appliques des portes et des cendriers. — *Pièces nickelées* : Colonnes, encadrements, consoles, tampon de nettoyage, marque, boutons, barre, supports, robinet, rosace, panache et couvercle de chaudière.

DIMENSIONS										
NUMÉROS		DESSUS		FOUR			Profondeur du foyer à bois	Hauteur de l'appareil	Diamètre du bout du tuyau	Contenance de la chaudière
Foyer à houille à gauche	Foyer à bois et houille à gauche	Longueur	Largueur	largueur	Hauteur	Profondeur				
		c/m	e/m	e/m	e/m	e/m	e/m	e/m	m/m	litres
3137 ^A	4137 ^A	67	49	28	26	45	41½	80½	139	8
3139 ^A	4139 ^A	72	52	30	26	45	41½	80½	139	8
3143 ^A	4143 ^A	82	54	32½	26	48	46	80½	146	12
3147 ^A	4147 ^A	92	59	39½	26	51	49	80½	153	18

NUMÉROS	PRIX <i>deux poils</i>	
	Émaillées et nickelées	Avec les 2 côtés émaillés. En plus
	fr.	fr.
3137 ^A	159 »	30 »
3139 ^A	168 »	32 »
3143 ^A	194 »	35 »
3147 ^A	233 »	40 »
A BOIS ET HOUILLE Augmentations sur les prix des numéros correspondants à houille.		
4137 à 4143	14 50	
4147	19 »	




CUISINIÈRES TOLE ET FONTE, GENRE PARIS

SÉRIE RENFORCÉE

N^{os} 3000 à 3023. — Foyer ovale **A HOUILLE**

N^{os} 4004 à 4023. — Foyer rectangulaire **A BOIS ET HOUILLE**
à porte au foyer.

A arcade.
Barre cuivre devant.
Bout de tuyau avec clef.




NUMÉROS		DESSUS		FOUR			Hauteur de l'appareil	Diamètre du bout de tuyau	Contenance de la chaudière		
Foyer à houille	Foyer à bois et houille	Longueur	Largueur	Largueur	Hauteur	Profondeur					
à droite	à gauche	à droite	à gauche	à droite	à gauche	à droite	à gauche	à gauche			
3000	3001	»	»	50	42	20	24	39	76	125	4
3002	3003	»	»	55	44	23	24	41	76	125	4
3004	3005	4004	4005	62	48	26	24	45	80 1/2	139	6 1/2
3006	3007	4006	4007	67	49	28	26	45	80 1/2	139	8
3008	3009	4008	4009	72	52	30	26	45	80 1/2	139	8
3010	3011	4010	4011	77	53	32	26	47	80 1/2	146	12
3012	3013	4012	4013	82	54	33	26	48	80 1/2	146	12
3014	3015	4014	4015	87	56	37	26	49	80 1/2	146	12
3016	3017	4016	4017	92	59	40	26	51	80 1/2	153	18
3018	3019	4018	4019	92	61	42	26	53	80 1/2	153	18
3020	3021	4020	4021	112	65	46	26	57	80 1/2	153	25
3022	3023	4022	4023	122	68	51	26	59	80 1/2	153	25

NUMÉROS	Deux br.	Deux po.	à augmenter en plus
A Houille			
3000-3001	66	68	15
3002-3003	74	76	17
3004-3005	88	90	19
3006-3007	105	107	19
3008-3009	113	116	19
3010-3011	122	125	20
3012-3013	137	140	20
3014-3015	148	152	23
3016-3017	162	166	23
3018-3019	177	181	25
3020-3021	195	200	27
3022-3023	215	221	29
A Bois et Houille			
4004-4015	14	50	
4016-4023	19	»	

N^{os} 3174 bis à 3193. — Foyer ovale **A HOUILLE**

N^{os} 4174 bis à 4193. — Foyer rectangulaire
A BOIS ET HOUILLE à porte au foyer.


Étuve.
Réchaud long avec grillade et chauffe-assiettes.
Barre cuivre devant. — Bout de tuyau avec clef.



NUMÉROS				DESSUS		FOUR			Hauteur de l'appareil	Diamètre du bout de tuyau	Contenance de la chaudière
Foyer à houille	Foyer à bois et houille	Longueur	Largueur	Largueur	Hauteur	Profondeur					
à droite	à gauche	à droite	à gauche	à droite	à gauche	à droite	à gauche	à gauche			
3174 bis	3175 bis	4174 bis	4175 bis	83	48	26	24	45	80 1/2	139	8
3174	3175	4174	4175	90	48	26	24	45	80 1/2	139	8
3176	3177	4176	4177	95	49	28	26	45	80 1/2	139	8
3178	3179	4178	4179	100	52	30	26	45	80 1/2	139	8
3180	3181	4180	4181	105	53	32	26	47	80 1/2	146	12
3182	3183	4182	4183	110	54	33	26	48	80 1/2	146	12
3184	3185	4184	4185	120	56	37	26	49	80 1/2	146	12
3186	3187	4186	4187	130	59	40	26	51	80 1/2	153	18
3188	3189	4188	4189	140	64	42	26	53	80 1/2	153	18
3190	3191	4190	4191	150	65	46	26	57	80 1/2	153	25
3192	3193	4192	4193	160	68	52	26	59	80 1/2	153	25

NUMÉROS	Deux br.	Deux po.
A Houille		
3174 bis-3175 bis	155	159
3174-3175	168	170
3176-3177	178	182
3178-3179	188	192
3180-3181	209	214
3182-3183	220	225
3184-3185	241	246
3186-3187	264	269
3188-3189	290	295
3190-3191	322	327
3192-3193	356	361
A Bois et Houille		
4174 bis à 4185	14	50
4186 à 4193	19	»

CUISINIÈRES TOLE ET FONTE, GENRE PARIS SÉRIE RENFORCÉE




N^{os} 3194 à 3213. — Foyer ovale **A HOUILLE**.
N^{os} 4194 à 4213. — Foyer rectangulaire **A BOIS ET HOUILLE** à porte au foyer.

Étuve.

Réchaud long et chauffe-assiettes.
Barre cuivre devant. — Bout de tuyau avec clef.

DIMENSIONS											
NUMÉROS				DESSUS		FOUR		Hauteur de l'appareil	Diamètre du bout du tuyau	Contenance de la chaudière	
Foyer à houille		Foyer à bois et houille		Longueur	Largeur	Largeur	Hauteur				Profondeur
à droite	à gauche	à droite	à gauche								
3194	3195	4194	4195	85	43	26	24	45	80 1/2	139	8
3198	3199	4198	4199	95	52	30	26	45	80 1/2	139	8
3202	3203	4202	4203	105	54	33	26	48	80 1/2	146	12
3206	3207	4206	4207	115	59	40	26	51	80 1/2	153	18
3208	3208	4208	4209	125	61	42	26	55	80 1/2	153	18
3210	3211	4210	4211	135	65	46	26	57	80 1/2	153	22.5
3212	3213	4212	4213	145	65	52	26	59	80 1/2	153	22.5

PRIX		
NUMÉROS	Devis brut	Devis net
A houille		
	fr.	fr.
3194-3195	136	140
3198-3199	151	155
3202-3203	174	179
3206-3207	201	206
3208-3209	220	225
3210-3211	237	242
3212-3213	258	263
A bois et houille		
Augmentations sur les prix des N ^{os} correspondants à houille		
4194 à 4203	14	50
4206 à 4213	19	"



N^{os} 3234 à 3253. — Foyer ovale **A HOUILLE**.
N^{os} 4234 à 4253. — Foyer rectangulaire **A BOIS ET HOUILLE** à porte au foyer.

Réchaud long — Chauffe-assiettes.
Charbonnier. — Barre cuivre devant.
Bout de tuyau avec clef.

DIMENSIONS											
NUMÉROS				DESSUS		FOUR		Hauteur de l'appareil	Diamètre du bout du tuyau	Contenance de la chaudière	
Foyer à houille		Foyer à bois et houille		Longueur	Largeur	Largeur	Hauteur				Profondeur
à droite	à gauche	à droite	à gauche								
3234	3235	4234	4235	85	48	26	24	45	80 1/2	139	8
3238	3239	4238	4239	95	52	30	26	45	80 1/2	139	8
3242	3243	4242	4243	105	54	33	26	48	80 1/2	146	12
3246	3247	4246	4247	115	59	40	26	51	80 1/2	153	18
3248	3249	4248	4249	125	61	42	26	55	80 1/2	153	18
3250	3251	4250	4251	135	65	46	26	57	80 1/2	153	22.5
3252	3253	4252	4253	145	68	52	26	59	80 1/2	153	22.5

PRIX		
NUMÉROS	Devis brut	Devis net
A houille		
	fr.	fr.
3234-3235	156	160
3238-3239	170	174
3242-3243	197	202
3246-3247	226	231
3248-3249	249	254
3250-3251	267	272
3252-3253	296	301
A bois et houille		
Augmentations sur les prix des N ^{os} correspondants à houille		
4234 à 4243	14	50
4246 à 4253	19	"




CUISINIÈRES TOLE ET FONTE, GENRE PARIS

ENCADREMENTS PLATS POLIS

N^{os} 3602 à 3615. — Foyer ovale **A HOUILLE**.

N^{os} 4602 à 4615. — Foyer rectangulaire **A BOIS** à porte au foyer.

Etuve. — Barre cuivre devant. — Bout de tuyau avec clef.



Vue d'une Cuisinière à cendrier-trieur.

DIMENSIONS												PRIX, dessus brut				
NUMEROS				DESSUS		FOUR		Profondeur du foyer à bois		Hauteur de l'appareil		A COULISSE D'AIR avec garnitures		A CENDRIER TRIEUR avec garnitures		
Foyer A HOUILLE		Foyer A BOIS		Long. pour	Lac. pour	Long. pour	Hauteur	Profondeur	Profondeur	Hauteur	Diamètre du bout de tuyau	Centimètres de la chaudière	poles	nickelées	poles	nickelées
à droite	à gauche	à droite	à gauche													
ENCADREMENTS PLATS POLIS																
3602	3603	4602	4603	60	45	24	24	39	36	80	125	4.5	77	»	79	»
3604	3605	4604	4605	65	45	26	24	39	36	80	125	4.5	86	»	88	»
3606	3607	4606	4607	70	46	28	26	40	36	80	125	6	95	»	97	»
3608	3609	4608	4609	75	47	30	26	41	38	80	125	8	105	»	107	»
3608 ^{ha}	3609 ^{ha}	4608 ^{ha}	4609 ^{ha}	80	49	33	26	43	38	80	125	8	110	»	112	»
3610	3611	4610	4611	85	50	36	26	43	38	80	125	8	115	»	117	»
3612	3613	4612	4613	90	52	39	26	45	40	80	139	12	128	»	130	»
3614	3615	4614	4615	100	54	42	26	47	40	80	139	14	133	»	135	»

Sans indication dans la commande, ces Cuisinières sont toujours livrées à dessus brut.

Sauf ordre contraire, les Cuisinières à foyer ovale à **HOUILLE** n^{os} 3602 à 3615 sont toujours livrées avec **cendrier-trieur**; les Cuisinières à foyer rectangulaire à **BOIS** à porte au foyer n^{os} 4602 à 4615 sont livrées sans **cendrier-trieur**, et avec pièces supplémentaires pour la **HOUILLE**.

Suppléments pour : Cuisinières à **BOIS** n^{os} 4602 à 4615, avec pièces supplémentaires pour la **HOUILLE** (grille de fond et pièce de bout) 3 fr.
Dessus meulé au lieu de brut..... 3 fr.

COLONNES ET ENCADREMENTS A FILETS

N^{os} 3622 à 3635. — Foyer ovale **A HOUILLE**.

N^{os} 4622 à 4635. — Foyer rectangulaire **A BOIS** à porte au foyer.

Etuve. — Barre cuivre devant. — Bout de tuyau avec clef.



Vue d'une Cuisinière à cendrier-trieur.

DIMENSIONS												PRIX, dessus brut				
NUMEROS				DESSUS		FOUR		Profondeur du foyer à bois		Hauteur de l'appareil		A COULISSE D'AIR avec garnitures		A CENDRIER TRIEUR avec garnitures		
Foyer A HOUILLE		Foyer A BOIS		Long. pour	Lac. pour	Long. pour	Hauteur	Profondeur	Profondeur	Hauteur	Diamètre du bout de tuyau	Centimètres de la chaudière	poles	nickelées	poles	nickelées
à droite	à gauche	à droite	à gauche													
COLONNES ET ENCADREMENTS A FILETS																
3622	3623	4622	4623	60	45	24	24	39	36	80	125	4.5	88	»	90	»
3624	3625	4624	4625	65	45	26	24	39	36	80	125	4.5	95	»	97	»
3626	3627	4626	4627	70	46	28	26	40	36	80	125	6	107	»	109	»
3628	3629	4628	4629	75	47	30	26	41	38	80	125	8	115	»	117	»
3628 ^{ha}	3629 ^{ha}	4628 ^{ha}	4629 ^{ha}	80	49	33	26	43	38	80	125	8	121	»	123	»
3630	3631	4630	4631	85	50	36	26	43	38	80	125	8	129	»	131	»
3632	3633	4632	4633	90	52	39	26	45	40	80	139	12	140	»	142	»
3634	3635	4634	4635	100	54	42	26	47	40	80	139	14	147	»	149	»

Sans indication dans la commande, ces Cuisinières sont toujours livrées à dessus brut.

Sauf ordre contraire, les Cuisinières à foyer ovale à **HOUILLE** n^{os} 3622 à 3635 sont toujours livrées avec **cendrier-trieur**; les Cuisinières à foyer rectangulaire à **BOIS** à porte au foyer n^{os} 4622 à 4635 sont livrées sans **cendrier-trieur**, et avec pièces supplémentaires pour la **HOUILLE**.

Suppléments pour : Cuisinières à **BOIS** n^{os} 4622 à 4635 avec pièces supplémentaires pour la **HOUILLE** (grille de fond et pièce de bout) 3 fr.
Dessus meulé au lieu de brut..... 3 fr.

CUISINIÈRES TOLE ET FONTE, RICHES, GENRE PARIS

DEVANTURE ET APPLIQUES DES PORTES

EN TOLE NOIRCIE OU
EN TOLE ÉMAILLÉE

FOYER A GAUCHE

N^{os} 6603 à 6617. — Foyer ovale **A HOUILLE**.

N^{os} 7603 à 7617. — Foyer rectangulaire **A BOIS ET HOUILLE** à porte au foyer.

Colonnes et encadrements à filets. — Etuve. — Barre cuivre devant. — Bout de tuyau avec clef.

CES CUISINIÈRES SE LIVRENT :

Noires. — Avec poignées, boutons, barre, supports et robinet nickelés, colonnes, encadrements polis noircis.

Nickelées. — Avec toutes les garnitures nickelées.

Émaillées et nickelées. — Devanture et appliques des portes en tôle émaillée, toutes garnitures nickelées. Sur demande, les côtés sont émaillés.

N. B. — Nous émaillons ces Cuisinières en blanc, ivoire, vert, cuir ou briques.



DIMENSIONS										
NUMÉROS		DESSUS		FOUR			Profondeur du foyer à bois	Hauteur de l'appareil	Diamètre du bout du tuyau	Contenance de la chaudière
Foyer à houille à gauche	Foyer à bois et houille à gauche	Longueur	Largueur	Largueur	Hauteur	Profondeur				
6603	7603	60	43	24	24	30	36	80	125	4,5
6605	7605	65	45	26	26	30	36	80	125	4,5
6607	7607	70	46	28	26	40	46	80	125	6
6609	7609	75	47	30	26	41	38	80	125	8
6611	7611	80	49	33	26	43	38	80	125	8
6613	7613	85	50	36	26	43	38	80	125	8
6615	7615	90	52	39	26	45	40	80	139	12
6617	7617	100	54	42	26	47	40	80	139	14

PRIX, dessus poli				
NUMÉROS	NOIRES	NICKELÉES	Émaillées et nickelées	Avec côtés émaillés En plus
A HOUILLE				
	fr.	fr.	fr.	fr.
6603	86	102	136	27
6605	95	111	147	30
6607	104	120	157	33
6609	115	133	168	37
6611	121	140	176	42
6613	127	146	189	42
6615	140	161	198	42
6617	146	168	207	42
A BOIS ET HOUILLE				
Augmentations sur les prix des N ^{os} correspondants à houille				
7603 à 7617				9

DEVANTURE ET APPLIQUES DES PORTES **EN TOLE ÉMAILLÉE**

TOUTES GARNITURES NICKELÉES

N^{os} 6625 à 6635. — Foyer ovale à **HOUILLE** à gauche.

A arcade. — Avec ou sans charbonnier. — Encadrements à filets.

Barre cuivre devant. — Bout de tuyau avec clef.

CES CUISINIÈRES SE LIVRENT :

Émaillées et nickelées. — Devanture et appliques des portes en tôle émaillée, toutes garnitures nickelées. Sur demande, les côtés sont émaillés.


N. B. — Nous émaillons ces Cuisinières en blanc, ivoire, vert, cuir ou briques.



Vue d'une Cuisinière N^{os} 6625 à 6635 avec Charbonnier.

NUMÉROS	DESSUS		FOUR			Hauteur de l'appareil	Diamètre du bout du tuyau	Contenance de la chaudière	PRIX dessus poli		
	Longueur	Largueur	Largueur	Hauteur	Profondeur				Émaillées et nickelées	Avec charbonnier En plus	Avec côtés émaillés En plus
6625	65	45	26	26	30	80	125	4,5	126	22	27
6627	70	46	28	26	40	80	125	6	136	22	30
6629	75	47	30	26	41	80	125	8	147	23	33
6631	80	49	33	26	43	80	125	8	157	23	37
6635	90	52	39	26	45	80	139	12	176	26	42

CUISINIÈRES TOLE ET FONTE, GENRE PARIS




N^{os} 3700 à 3715. — Foyer ovale **A HOUILLE**.
N^{os} 4700 à 4715. — Foyer rectangulaire **A BOIS**,
à porte au foyer.

A arcade. — Barre cuivre devant. — Bout de tuyau avec clef.
Sur demande, ces cuisinières sont livrées avec charbonnier.

NUMÉROS				DESSUS		FOUR			Hauteur de l'appareil	Diamètre du bout du tuyau	Contenance de la chaudière	PRIX	Avec charbonnier en plus			
Foyer à houille		Foyer à bois		Longueur	Largeur	Largeur	Hauteur	Profondeur						Dessus brut	tr.	fr.
à droite	à gauche	à droite	à gauche													
3700	3701	4700	4701	60	43	24	24	39	80	125	4.5	72	» 19	»		
3702	3703	4702	4703	63	43	26	24	39	80	125	4.5	82	» 19	»		
3704	3705	4704	4705	70	46	28	26	40	80	125	6	90	» 19	»		
3706	3707	4706	4707	75	47	30	26	41	80	125	8	98	» 20	»		
3708	3709	4708	4709	80	49	33	26	43	80	125	8	101	» 20	»		
3710	3711	4710	4711	85	50	36	26	43	80	125	8	107	» 23	»		
3712	3713	4712	4713	90	52	39	26	43	80	139	12	117	» 23	»		
3714	3715	4714	4715	100	54	42	26	47	80	139	14	122	» 26	»		

Sauf ordre contraire, les cuisinières à **BOIS** n^{os} 4700 à 4715 sont livrées avec pièces supplémentaires pour la **HOUILLE** (grille de fond et pièce de bout), moyennant une majoration de..... 3 fr.



N^{os} 3720 à 3735. — Foyer ovale **A HOUILLE**.
N^{os} 4720 à 4735. — Foyer rectangulaire **A BOIS**,
à porte au foyer.

A arcade. — Réchaud long.

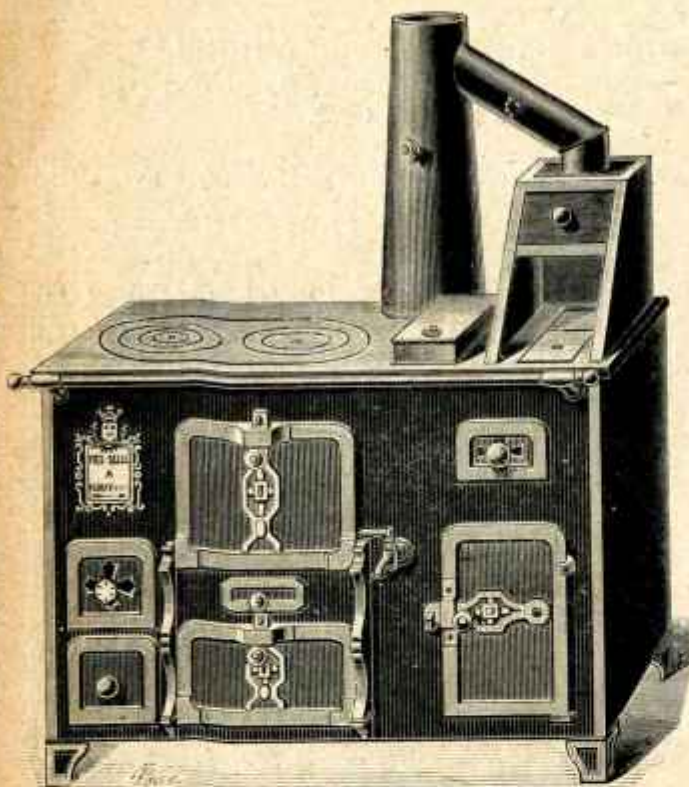
Barre cuivre devant. — Bout de tuyau avec clef.

Sur demande, ces cuisinières sont livrées avec charbonnier.

NUMÉROS				DESSUS		FOUR			Hauteur de l'appareil	Diamètre du bout du tuyau	Contenance de la chaudière	PRIX	Avec charbonnier en plus			
Foyer à houille		Foyer à bois		Longueur	Largeur	Largeur	Hauteur	Profondeur						Dessus brut	tr.	fr.
à droite	à gauche	à droite	à gauche													
3720	3721	4720	4721	85	45	24	24	39	80	125	4.5	105	» 23	»		
3722	3723	4722	4723	90	45	26	24	39	80	125	4.5	110	» 23	»		
3724	3725	4724	4725	95	46	28	26	40	80	125	6	121	» 25	»		
3726	3727	4726	4727	100	47	30	26	41	80	125	8	130	» 25	»		
3728	3729	4728	4729	105	49	33	26	43	80	125	8	133	» 25	»		
3730	3731	4730	4731	110	50	36	26	43	80	125	8	138	» 28	»		
3732	3733	4732	4733	115	52	39	26	45	80	139	12	148	» 28	»		
3734	3735	4734	4735	125	54	42	26	47	80	139	14	159	» 28	»		

Sauf ordre contraire, les cuisinières à **BOIS** n^{os} 4720 à 4735 sont livrées avec pièces supplémentaires pour la **HOUILLE** (grille de fond et pièce de bout), moyennant une majoration de..... 3 fr.

CUISINIÈRES TOLE ET FONTE, GENRE PARIS



N^{os} 3740 à 3755. — Foyer ovale A HOUILLE
 N^{os} 4740 à 4755. — Foyer rectangulaire A BOIS
 à porte au foyer.


Étuve.

Réchaud long avec grillade et chauffe-assiettes.

Barre cuivre devant. — Bout de tuyau avec clef.

NUMÉROS				DESSUS		FOUR			Hauteur de l'appareil	Diamètre du bout du tuyau	Contenance de la chaudière	PRIX dessus brut
Foyer à houille		Foyer à bois		Longueur	Largeur	Largeur	Hauteur	Profondeur				
à droite	à gauche	à droite	à gauche						c/m	c/m	c/m	c/m
3740	3741	4740	4741	90	48	24	24	39	80	125	4.5	133
3742	3743	4742	4743	95	45	26	24	39	80	125	4.5	145
3744	3745	4744	4745	100	46	28	26	40	80	125	6	160
3746	3747	4746	4747	105	47	30	26	41	80	125	8	165
3748	3749	4748	4749	110	49	33	26	43	80	125	8	171
3750	3751	4750	4751	120	50	36	26	43	80	125	8	188
3752	3753	4752	4753	130	52	39	26	45	80	139	12	206
3754	3755	4754	4755	140	54	42	26	47	80	139	14	225

Sauf ordre contraire, les Cuisinières à BOIS n^{os} 4740 à 4755 sont livrées avec pièces supplémentaires pour la HOUILLE (grille de fond et pièce de bout), moyennant une majoration de 3 fr.



N^{os} 3760 à 3775. — Foyer ovale A HOUILLE.
 N^{os} 4760 à 4775. — Foyer rectangulaire A BOIS
 à porte au foyer.


Réchaud long. — Chauffe-assiettes. — Charbonnier.

Barre cuivre devant. — Bout de tuyau avec clef.

NUMÉROS				DESSUS		FOUR			Hauteur de l'appareil	Diamètre du bout du tuyau	Contenance de la chaudière	PRIX dessus brut
Foyer à houille		Foyer à bois		Longueur	Largeur	Largeur	Hauteur	Profondeur				
à droite	à gauche	à droite	à gauche						c/m	c/m	c/m	c/m
3760	3761	4760	4761	85	45	24	24	39	80	125	4.5	138
3762	3763	4762	4763	90	45	26	24	39	80	125	4.5	149
3764	3765	4764	4765	95	46	28	26	40	80	125	6	161
3766	3767	4766	4767	100	47	30	26	41	80	125	8	167
3768	3769	4768	4769	105	49	33	26	43	80	125	8	171
3770	3771	4770	4771	110	50	36	26	43	80	125	8	177
3772	3773	4772	4773	115	52	39	26	45	80	139	12	186
3774	3775	4774	4775	125	54	42	26	47	80	139	14	194

Sauf ordre contraire, les Cuisinières à BOIS n^{os} 4760 à 4775 sont livrées avec pièces supplémentaires pour la HOUILLE (grille de fond et pièce de bout), moyennant une majoration de 3 fr.

CUISINIÈRES TOLE ET FONTE, GENRE PARIS



N^{os} 3780 à 3795. — Foyer ovale **A HOUILLE**.
 N^{os} 4780 à 4795. — Foyer rectangulaire **A BOIS**
 à porte au foyer.

Étuve.

Réchaud long et chauffe-assiettes.
 Barre cuivre devant. — Bout de tuyau avec clef.

NUMÉROS				DESSUS		FOUR			Hauteur de l'appareil	Diamètre du bout du tuyau	Contenance de la chaudière	PRIX dessus brut
Foyer à houille		Foyer à bois		Longueur	Largeur	Longueur	Hauteur	Profondeur				
à droite	à gauche	à droite	à gauche						lit.	fr.		
3780	3781	4780	4781	83	45	94	94	39	80	125	4.5	115
3782	3783	4782	4783	90	45	26	24	39	80	125	4.5	125
3784	3785	4784	4785	95	46	28	26	40	80	125	6	138
3786	3787	4786	4787	100	47	30	26	44	80	125	8	146
3788	3789	4788	4789	105	49	33	26	43	80	125	8	152
3790	3791	4790	4791	110	50	36	26	43	80	125	8	159
3792	3793	4792	4793	115	52	39	26	45	80	139	12	169
3794	3795	4794	4795	125	54	42	26	47	80	139	14	178

Sauf ordre contraire, les Cuisinières à **BOIS** n^{os} 4780 à 4795 sont livrées avec pièces supplémentaires pour la **HOUILLE** (grille de fond et pièce de bout), moyennant une majoration de... 3 fr.

N^o 200. — Sans dossier-étagère.

N^o 202


N^o 201. — Avec dossier-étagère. Avec garnitures nickelées.

JOUETS

A four. — Chaudière à robinet devant.

Barre cuivre devant.

Bout de tuyau.




Vue du n^o 201.

N ^{os}	DESSUS		FOUR			Hauteur totale	Circonférence de la base	Contenance de la chaudière	PRIX
	Longueur	Largeur	Longueur	Hauteur	Profondeur				
200	35	22	14	13	20	38	17	60	30
201	35	22	14	13	20	73	17	60	33
202	32 1/2	23	13	11	24	37	19	80	45

Sur demande, nous les livrons avec 3 pièces de Poteries Jouets. En plus 4

CUISINIÈRES TOLE ET FONTE, GENRE PARIS SÉRIE RENFORCÉE

AVEC FOUR A PATISSERIE A FOYER SPÉCIAL



N^{os} 1856 à 1869.

Foyer ovale A HOUILLE.

N^{os} 1874 à 1887. — Foyer rectangulaire

A BOIS ET HOUILLE

à porte au foyer.

—
Etuve.

—
Chauffe-Assiettes.

—
Grillade lyonnaise.

—
Réchaud long.

—
Barre cuivre devant.

—
Bout de tuyau avec clef.

DIMENSIONS

NUMÉROS				DESSUS		Largeur du four à rôtir	Largeur du four à pâtisserie	Profondeur des fours	Hauteur de l'appareil	Diamètre du tuyau	Contenance de la chaudière
Foyer à houille		Foyer à bois et houille		Lan- gueur	Largeur						
à droite	à gauche	à droite	à gauche			cm	cm	cm	cm	cm	cm
1856	1857	1874	1875	160	56	33	35	50	80	180	12
1858	1859	1876	1877	165	58	35	37	52	80	180	12
1860	1861	1878	1879	175	62	37	40	56	80	180	18
1862	1863	1880	1881	190	65	40	45	60	80	200	22.5
1864	1865	1882	1883	205	65	42	50	60	80	200	22.5
1866	1867	1884	1885	220	68	45	55	62	80	200	22.5
1868	1869	1886	1887	235	72	50	60	63	80	200	30


PRIX

NUMÉROS	DESSUS	
	brut	poli
A HOUILLE		
1856-1857	382	388
1858-1859	401	407
1860-1861	433	439
1862-1863	462	469
1864-1865	491	498
1866-1867	553	560
1868-1869	591	598
A BOIS ET HOUILLE		
Augmentations sur les prix des N ^{os} correspondants à houille		
1874 à 1879	15	»
1880 à 1887	20	»



CUISINIÈRES TOLE ET FONTE, GENRE PARIS SÉRIE RENFORCÉE

MIXTES A HOUILLE ET AU GAZ



N^{os} 3330 à 3335

Deux brûleurs doubles mobiles à gaz


Four à gaz avec lèche-frite. — Four à rôtir.

Chaudière fonte émaillée.

Barre cuivre devant. — Bout de tuyau avec clef.

NOTA. — Sur demande, ces Cuisinières peuvent être livrées avec chaudière cuivre. Elles se font également sans chaudière.

NUMÉROS		DESSUS		FOUR			Four à gaz		Diamètre de l'appareil de haut du tuyau		Contenance de la chaudière		PRIX			
Foyer à droite	Foyer à gauche	Longueur	Largeur	Largeur	Hauteur	Profondeur	Longueur du four à gaz	Hauteur de l'appareil de haut du tuyau	Diamètre de haut du tuyau	Contenance de la chaudière	Sans Charbonnier		Avec Charbonnier			
		c/m	c/m	c/m	c/m	c/m	c/m	c/m	m/m	lit.	dessus brut	dessus poli	dessus brut	dessus poli		
3330	3331	100	58	33	24	40	30	80	118	6	287	290	314	317		
3332	3333	110	60	33	24	43	30	>0	118	6	307	310	336	339		
3334	3335	120	60	40	24	43	30	80	118	6	341	345	373	377		



N^{os} 3340 à 3351

Deux brûleurs doubles mobiles à gaz.

Four à gaz avec lèche-frite. — Four à rôtir.

Etuve. — Chaudière fonte émaillée.

Barre cuivre devant. — Bout de tuyau avec clef.

NOTA. — Sur demande, ces Cuisinières peuvent être livrées avec chaudière cuivre. Elles se font également sans chaudière.

NUMÉROS		DESSUS		FOUR			Four à gaz		Diamètre de l'appareil de haut du tuyau		Contenance de la chaudière		PRIX	
Foyer à droite	Foyer à gauche	Longueur	Largeur	Largeur	Hauteur	Profondeur	Longueur du four à gaz	Hauteur de l'appareil de haut du tuyau	Diamètre de haut du tuyau	Contenance de la chaudière	dessus brut	dessus poli	fr.	fr.
3340	3341	100	63	40	26	59	27	80	139	18	409	413		
3342	3343	140	63	42	26	59	30	80	139	22.5	443	448		
3344	3345	150	70	47	26	64	30	80	146	22.5	479	484		
3346	3347	160	75	50	26	64	30	80	146	37	511	516		
3348	3349	180	75	55	26	68	35	80	146	45	580	586		
3350	3351	200	75	60	26	72	35	80	146	5	614	621		

LE SYSTÈME MIXTE AU GAZ PEUT ÊTRE APPLIQUÉ A TOUS NOS FOURNEAUX

CUISINIÈRES TOLE ET FONTE, GENRE PARIS

BREVETÉES S. G. D. G.

N^{os} 5600 à 5605. — Foyer rectangulaire **A HOUILLE**.
 N^{os} 5610 à 5615. — Foyer rectangulaire **A BOIS ET HOUILLE**, à porte au foyer.

Deux fours. — Deux étuves. — Barre cuivre devant. — Bout de tuyau avec clef.




DIMENSIONS											
NUMÉROS		DESSUS		FOURS							
Foyer à houille		Foyer à bois et houille		Longueur		Largeur		Hauteur		Profondeur	
Chaudière à droite	Chaudière à gauche	Chaudière à droite	Chaudière à gauche	Longueur	Largeur	Largeur	Hauteur	Profondeur	Hauteur de l'appareil	Diamètre du bout de tuyau	Contenance de la chaudière
5600	5601	5610	5611	110	48	28	26	40	80	140	8
5602	5603	5612	5613	120	49	30	26	41	80	146	10
5604	5605	5614	5615	130	51	33	26	43	80	153	12

PRIX		
NUMÉROS	Devis livret	Devis pied
A Houille		
5600-5601	166	169
5602-5603	187	191
5604-5605	208	212
A Bois et Houille		
Augmentation sur les prix des N ^{os} correspondants à houille		
5610 à 5615	15 "	

SÉRIE RENFORCÉE

N^{os} 930 à 937, 714 à 721. — Foyer ovale **A HOUILLE**.
 N^{os} 722 à 737. — Foyer rectangulaire **A BOIS ET HOUILLE**, à porte au foyer.

Deux fours. — Deux étuves. — Barre cuivre devant. — Bout de tuyau avec clef.




DIMENSIONS											
NUMÉROS		DESSUS		FOURS							
Foyer à houille		Foyer à bois et houille		Longueur		Largeur		Hauteur		Profondeur	
Chaudière à droite	Chaudière à gauche	Chaudière à droite	Chaudière à gauche	Longueur	Largeur	Largeur	Hauteur	Profondeur	Hauteur de l'appareil	Diamètre du bout de tuyau	Contenance de la chaudière
930	931	722	723	110	60	28	26	45	80	180	12
932	933	724	725	120	68	30	26	48	80	180	18
934	935	726	727	130	70	32	26	49	80	190	18
936	937	728	729	140	72	34	26	50	80	190	22,5
714	715	730	731	150	74	37	26	50	80	190	22,5
716	717	732	733	160	75	41	26	54	80	200	35
718	719	734	735	180	75	46	26	54	80	200	35
720	721	736	737	200	80	56	26	60	80	200	45

PRIX		
NUMÉROS	Devis livret	Devis pied
A Houille		
930-931	244	247
932-933	268	272
934-935	294	298
936-937	319	324
714-715	343	348
716-717	376	382
718-719	441	448
720-721	531	538
A Bois et Houille		
Augmentation sur les prix des N ^{os} correspondants à houille		
722 à 737	20 "	



CUISINIÈRES TOLE ET FONTE, GENRE PARIS
 SÉRIE RENFORCÉE



N^{os} 938 à 945, 770 à 777
 Foyer ovale **A HOUILLE**

N^{os} 778 à 793
 Foyer rectangulaire
A BOIS ET HOUILLE
 à porte au foyer.

Deux fours.
 Deux étuves.
 Chauffe-assiettes.
 Réchaud long avec grillade.
 Barre cuivre devant.
 Bout de tuyau avec clef.

DIMENSIONS											
NUMÉROS				DESSUS		FOURS			Hauteur de l'appareil	Diamètre du bout de tuyau	Contenance de la chaudière
Foyer à houille		Foyer à bois et houille		Longueur	Largeur	Largeur	Hauteur	Profondeur			
Chaudière à droite	Chaudière à gauche	Chaudière à droite	Chaudière à gauche								
938	939	778	779	145	60	28	26	45	80	180	12
940	941	780	781	155	68	30	26	48	80	180	18
942	943	782	783	165	70	32	26	49	80	190	18
944	945	784	785	175	72	34	26	50	80	190	24
770	771	786	787	190	74	37	26	50	80	190	24
772	773	788	789	200	75	41	26	54	80	200	35
774	775	790	791	220	75	46	26	54	80	200	35
776	777	792	793	250	80	56	26	60	80	200	45

PRIX		
NUMÉROS	Devis livret	Devis pied
A HOUILLE		
938-939	321	326
940-941	345	351
942-943	377	384
944-945	413	420
770-771	447	454
772-773	479	486
774-775	576	583
776-777	674	681
A BOIS ET HOUILLE		
Augmentation sur les prix des N ^{os} correspondants à houille.		
778 à 793	20 "	

CUISINIÈRES TOLE ET FONTE, GENRE PARIS SÉRIE RENFORCÉE


N^{os} 816 à 821. — Foyer ovale A HOUILLE.

N^{os} 826 à 831. — Foyer rectangulaire
A BOIS ET HOUILLE à porte au foyer.

Deux fours. — Deux étuves. — Chauffe-assiettes.

Réchaud long.

Barre cuivre devant. — Bout de tuyau avec clef.



DIMENSIONS									
NUMÉROS				DESSUS		FOURS			
Foyer à houille		Foyer à bois et houille		Lon- gueur	Lar- geur	Lar- geur	Hau- teur	Pro- fon- deur	
Chaudière à droite	Chaudière à gauche	Chaudière à droite	Chaudière à gauche	c/m	c/m	c/m	c/m	c/m	c/m
816	817	826	827	142	68	30	26	48	48
818	819	828	829	152	70	32	26	49	49
820	821	830	831	172	74	37	26	50	50

NUMÉROS				Hauteur de l'appareil	Diamètre du bout du tuyau	Conte- nance de la chau- dière
Foyer à houille		Foyer à bois et houille				
Chaudière à droite	Chaudière à gauche	Chaudière à droite	Chaudière à gauche	c/m	m/m	litres
816	817	826	827	80	180	18
818	819	828	829	80	190	18
820	821	830	831	80	190	24

PRIX						
NUMÉROS		Dessus brut		Dessus poli		A BOIS ET HOUILLE
Chaudière à droite	Chaudière à gauche	A HOUILLE				Augmentation sur les prix des Numéros cor- respondants à houille :
		fr.	»	fr.	»	
816	817	323	»	328	»	Nos 826 à 831 20 fr.
818	819	355	»	361	»	
820	821	421	»	428	»	


N^{os} 796 à 801. — Foyer ovale A HOUILLE.

N^{os} 806 à 811. — Foyer rectangulaire
A BOIS ET HOUILLE à porte au foyer.

Deux fours. — Deux étuves.

Bain-marie avec copettes. — Barre cuivre devant.

Bout de tuyau avec clef.



DIMENSIONS									
NUMÉROS				DESSUS		FOURS			
Foyer à houille		Foyer à bois et houille		Lon- gueur	Lar- geur	Lar- geur	Hau- teur	Pro- fon- deur	
Chaudière à droite	Chaudière à gauche	Chaudière à droite	Chaudière à gauche	c/m	c/m	c/m	c/m	c/m	c/m
796	797	806	807	142	68	30	26	48	48
798	799	808	809	152	70	32	26	49	49
800	801	810	811	172	74	37	26	50	50

NUMÉROS				Hauteur de l'appareil	Diamètre du bout du tuyau	Conte- nance de la chau- dière
Foyer à houille		Foyer à bois et houille				
Chaudière à droite	Chaudière à gauche	Chaudière à droite	Chaudière à gauche	c/m	m/m	litres
796	797	806	807	80	180	18
798	799	808	809	80	190	18
800	801	810	811	80	190	24

PRIX						
NUMÉROS		Dessus brut		Dessus poli		A BOIS ET HOUILLE
Chaudière à droite	Chaudière à gauche	A HOUILLE				Augmentation sur les prix des Numéros cor- respondants à houille :
		fr.	»	fr.	»	
796	797	385	»	390	»	Nos 806 à 811 20 fr. Avec robinet au bain-marie En plus : 17 fr.
798	799	421	»	427	»	
800	801	481	»	488	»	



CUISINIÈRES TOLE ET FONTE, GENRE PARIS

POUR COMMUNAUTÉS, FERMES, CHARCUTERIES, ETC.

SÉRIE RENFORCÉE



N^{os} 1976 à 1987

Foyer ovale **A HOUILLE.**

N^{os} 1992 à 2003

Foyer rectangulaire

A BOIS ET HOUILLE à porte au foyer.

—
Un four.

—
Une marmite fonte polie
avec couvercle et panache fer battu
étamé.

—
Barre cuivre devant.

—
Bout de tuyau avec clef.

Sur demande spéciale et moyennant augmentation de prix, ces Cuisinières sont livrées avec les rondelles et tampon pour le trou de la marmite.

DIMENSIONS

NUMÉROS				DESSUS		FOUR			Hauteur de l'appa- reil	Diamètre du tuyau	CONTENANCE	
Foyer à houille		Foyer à bois et houille		Len- gueur	Largueur	Largueur	Hauteur	Profou- deur			de la marmite	de la chau- dière
Chaudière à droite	Chaudière à gauche	Chaudière à droite	Chaudière à gauche	c/m	c/m	c/m	c/m	c/m	m/m	litres	litres	
1976	1977	1992	1993	100	65	40	30	61	76	133	25	24
1978	1979	1994	1995	110	68	43	30	62	76	153	34	24
1980	1981	1996	1997	120	72	50	30	66	76	153	40	30
1982	1983	1998	1999	130	75	55	30	69	76	180	55	45
1984	1985	2000	2001	140	80	60	30	74	76	180	70	45
1986	1987	2002	2003	150	85	65	30	79	76	180	90	45


PRIX

NUMÉROS	Dehors brut	Dehors poli	A marmite avec panache et courtoise cuivre rouge
	fr.	fr.	En plus fr.
A HOUILLE			
1976-1977	216	220	25
1978-1979	240	244	28
1980-1981	272	277	33
1982-1983	302	307	38
1984-1985	351	356	42
1986-1987	400	406	46
A BOIS ET HOUILLE			
Augmentation sur les prix des N ^{os} correspondants à houille			
1992-2003	20		

CUISINIÈRES TOLE ET FONTE, GENRE PARIS POUR COMMUNAUTÉS, FERMES, CHARCUTERIES, ETC. SÉRIE RENFORCÉE

N^{os} 2066 à 2077. — Foyer ovale A HOUILLE.

N^{os} 2080 à 2091. — Foyer rectangulaire A BOIS ET HOUILLE à porte au foyer.



Vue de l'appareil avec foyer à bois et houille et porte au foyer.

**Un four. — Deux marmites fonte polie, avec couvercles et panaches fer battu étamé. — Barre cuivre devant.
Bout de tuyau avec clef.**

Sur demande spéciale et moyennant augmentation de prix, ces Cuisinières sont livrées avec les rondelles et tampons pour les trous des marmites.

DIMENSIONS													
NUMÉROS				DESSUS		FOUR			Hauteur de l'appareil	Diamètre du bout du tuyau	CONTENANCE		
Foyer à houille		Foyer à bois et houille		Lon- gueur	Lar- geur	Lar- geur	Hauteur	Profon- deur			de la petite marmite	de la grande marmite	de la chau- dière
Chaudière à droite	Chaudière à gauche	Chaudière à droite	Chaudière à gauche	c/m	c/m	c/m	c/m	c/m	c/m	m/m	litres	litres	litres
2066	2067	2080	2081	130	72	45	30	66	76	153	25	40	18
2068	2069	2082	2083	130	75	55	30	69	76	153	25	40	30
2070	2071	2084	2085	140	78	60	30	72	76	153	25	55	30
2072	2073	2086	2087	150	80	60	30	74	76	180	34	55	45
2074	2075	2088	2089	165	83	70	30	77	76	180	34	70	45
2076	2077	2090	2091	180	85	75	30	79	76	180	40	90	45

PRIX			
NUMÉROS	Dessus brut	Dessus poli	A marmites avec panaches et couvercles cuivre rouge
	A HOUILLE		
	fr.	fr.	En plus : fr.
2066-2067	344 »	349 »	60 »
2068-2069	365 »	370 »	60 »
2070-2071	407 »	412 »	63 »
2072-2073	449 »	455 »	67 »
2074-2075	511 »	518 »	70 »
2076-2077	573 »	580 »	80 »
A BOIS ET HOUILLE			
Augmentation sur les prix des N ^{os} correspondants à houille			
2080-2091	20 »		




CUISINIÈRES TOLE ET FONTE, GENRE PARIS

POUR COMMUNAUTÉS, FERMES, CHARCUTERIES, ETC.

SÉRIE RENFORCÉE

N^{os} 2124 à 2133. — Foyer ovale A HOUILLE.

N^{os} 2138 à 2147. — Foyer rectangulaire A BOIS ET HOUILLE à porte au foyer.



Deux fours. — Deux marmites fonte polie, avec couvercles et panaches fer battu étamé.
Barre cuivre devant. — Bout de tuyau avec clef.

Sur demande spéciale et moyennant augmentation de prix, ces Cuisinières sont livrées avec les rondelles et tampons pour les trous des marmites.

DIMENSIONS

NUMÉROS				DESSUS		FOURS			Hauteur de l'appareil	Diamètre du bout du tuyau	CONTENANCE		
Foyer à houille		Foyer à bois et houille		Longueur	Largueur	Largeur	Hauteur	Profondeur			de la petite marmite	de la grande marmite	de la chaudière
Chaudière à droite	Chaudière à gauche	Chaudière à droite	Chaudière à gauche	c/m	c/m				c/m	c/m	c/m	litres	litres
2124	2125	2138	2139	150	70	40 et 45	30	48	76	190	25	35	18
2126	2127	2140	2141	165	72	45	50	30	76	190	34	40	24
2128	2129	2142	2143	180	80	45	55	30	76	200	40	55	24
2130	2131	2144	2145	200	83	50	55	30	61	76	55	70	30
2132	2133	2146	2147	220	87	55	60	30	65	76	70	90	45

PRIX


NUMÉROS	Dessus brut	Dessus poli	A marmites avec panaches et couvercles enivre rouge
	fr.	fr.	En plus : fr.
A HOUILLE			
2124-2125	444	450	54
2126-2127	463	470	63
2128-2129	543	550	70
2130-2131	623	630	79
2132-2133	660	667	88
A BOIS ET HOUILLE			
Augmentation sur les prix des N ^{os} correspondants à houille			
2138 à 2147	20		

CUISINIÈRES TOLE ET FONTE, GENRE PARIS

POUR HOTELS, COLLÈGES, ETC.

Disposées pour être placées au milieu d'une Cuisine

Deux fours. — Deux Étuves. — Deux chaudières cuivre avec panaches et couvercle cuivre. — Foyer au milieu.



Nous pouvons varier les dispositions. — Les plans et devis sont adressés sur demande.


CUISINIÈRES TOLE ET FONTE, GENRE PARIS

A MARMITES, POUR HOPITAUX, COLLÈGES, SÉMINAIRES, ETC.

Disposées pour être placées au milieu d'une Cuisine.

Quatre fours. — Deux étuves. — Marmites cuivre rouge étamé ou en fonte polie avec panache et couvercle cuivre rouge poli.
Robineets à col-de-cygne pour alimentation des marmites avec perd-gouttes.

Ces Appareils se font avec ou sans bouilleur.



Nous pouvons varier les dispositions. — Les plans et devis sont adressés sur demande.

Société Anonyme des Usines du PIED-SELLE, à FUMAY (Ardennes).

Société Anonyme des Usines du PIED-SELLE, à FUMAY (Ardennes).



CUISINIÈRES TOLE ET FONTE

AUGMENTATIONS pour les différentes MODIFICATIONS ci-après :

DÉSIGNATIONS	PRIX
Cuisinières à ceinture au lieu de pieds	Le mètre courant de façade. fr. 26 »
Porte sur le devant, appliquée aux foyers spéciaux à houille	16 50
Chaudière disposée pour bain-marie avec 2 copettes	34 50
— — — 3 copettes	51 »
— — — 4 copettes	68 »
Couvercle de chaudière percé de deux trous pour copettes, en remplacement du couvercle uni	6 50
Porte à rôtir	17 50
Cuisinières demandées avec buse dessus et derrière	3 50
Plaques verticales modératrices à coulisse dans le four	La plaque. 4 50

ACCESSOIRES ET PIÈCES DE RECHANGE

DÉSIGNATION DES PIÈCES	PRIX
Dessus, flottes ovales, rondelles et tampons, en fonte polie	Les 100 kilos. fr. 122 »
Boutons en cuivre pour portes, diamètre 40 ^m /m	La pièce..... 1 30
Manivelles pour valves avec bouton cuivre de 40 ^m /m	— 2 30
Congés pour portes, polis	Le kilo..... 5 75
Colliers et pitons polis, avec écrou	La pièce..... 1 »
Mentonnets polis avec écrou, à un cran	— 1 »
— — — deux crans	— 1 20

CONSOLES, polies, percées, avec vis et écrou.

NUMÉROS.....	SIMPLES				DOUBLES, PLATES						DOUBLES, ARRONDIES					
	1	2	3	4	1	2	3	4	5	6	8	9	10	11	12	
Longueur..... ^m	9	9	11	14½	34	34½	37	37½	39	40	36½	37½	38½	40	42½	
PRIX..... la pièce, fr.	1 60	1 60	1 60	2 10	4 50	4 50	4 50	4 50	5 »	5 50	4 50	4 50	5 »	5 75	5 75	

CLANCHES ET LOQUETS, avec bouton.

NUMÉROS.....	CLANCHES ORDINAIRES						CLANCHES A RESSORT			LOQUETS A RESSORT			
	6	7	8	9	10	11	13	14	15	17	18	19	20
Longueur..... ^m	20	21	21½	25	26½	27½	19	23	28½	14½	15½	17	20½
PRIX..... la pièce, fr.	2 90	3 50	3 50	3 80	3 80	3 80	3 50	4 20	5 70	3 50	3 80	3 80	4 20

BARRES en cuivre.

DIAMÈTRES..... ^m	15	18	20	25
	PRIX { Polies..... le mètre, fr.	4 »	4 50	5 25
PRIX { Nickelées... — fr.	5 25	6 25	7 75	9 75

SUPPORTS en cuivre, à boule ou de milieu.

DIAMÈTRES..... ^m	15	18	20	25
	PRIX { Polies..... la pièce, fr.	2 50	3 25	3 75
PRIX { Nickelées... — fr.	3 »	3 75	4 25	5 50

ROBINETS en cuivre.

NUMÉROS.....	A BÉQUILLE sans rosace		A BÉQUILLE avec rosace	
	0 sans raccord	0 sans raccord	1	2
	PRIX { Polies..... la pièce, fr.	3 75	4 50	4 50
PRIX { Nickelées... — fr.	4 »	5 »	5 »	6 50

TISONNIERS en fer étamé.

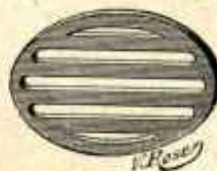
DIAMÈTRES..... ^m	8	10	12	14
PRIX..... la pièce, fr.	1 25	1 50	1 75	2 25



CUISINIÈRES TOLE ET FONTE

ACCESSOIRES ET PIÈCES DE RECHANGE

FOYERS OVALES A HOUILLE



PRIX : 71 fr. ¹⁰⁰/₁₀₀ kilos.

LE FOYER ayant comme dimensions intérieures est commun aux numéros sur la même ligne horizontale.

	Longueur	Largeur	Profondeur
	c/m	c/m	c/m
00	27 ¹ / ₂	18	11
1 ^{bis}	28 ¹ / ₂	22 ¹ / ₂	12
5	34	23	12
7	39	25 ¹ / ₂	13

Nous fournissons toujours ces foyers, quoique les Cuisinières ne figurent plus à notre Album de 1914.

230	27 ¹ / ₂	19	12
234	29	22 ¹ / ₂	14
240	31	24	14 ¹ / ₂
246	35 ¹ / ₂	28 ¹ / ₂	14 ¹ / ₂
252	38 ¹ / ₂	29 ¹ / ₂	14 ¹ / ₂

2330 à 2335..... 4330 à 4335
 1856 à 1859, 2336 à 2341..... 4336 à 4343
 1860 à 1865, 2342 à 2347, 3340 à 3344, 4344 à 4347
 1866 à 1869, 2348 à 2351, 3346 à 3350, 4348 à 4351

738	35 ¹ / ₂	30 ¹ / ₂	14 ¹ / ₂
714	38 ¹ / ₂	32	14 ¹ / ₂
715	45	38 ¹ / ₂	14 ¹ / ₂

796, 797, 816, 817, 930 à 933, 938 à 941
 714 à 717, 770 à 773, 798 à 801, 818 à 821, 934 à 937, 942 à 945, 1976 à 1983, 2066 à 2073, 2124 à 2129, 2152 à 2157
 718 à 721, 774 à 777..... 1984 à 1987, 2074 à 2077, 2130 à 2133, 2158 à 2161

2430	25	22 ¹ / ₂	12
2432	26 ¹ / ₂	24 ¹ / ₂	12
2438	29	26	12

Nous fournissons toujours ces foyers, quoique les Cuisinières ne figurent plus à notre Album 1914.

3000	26 ¹ / ₂	21 ¹ / ₂	12
3012	29	25	12
3018	31	28	12
3022	40	30	13

3000 à 3011, 3100 à 3111, 3137, 3139, 3174^{bis} à 3181, 3194 à 3199, 3234 à 3239, 5516 5517, 5556 5557
 3012 à 3017, 3112 à 3117, 3143, 3147, 3182 à 3187, 3202 à 3207, 3242 à 3247, 5518 à 5521, 5558 à 5561
 3018 à 3021, 3118 à 3121..... 3188 à 3191, 3208 à 3211, 3248 à 3251, 5522 à 5525, 5562 à 5565
 3022, 3023, 3122, 3123..... 3192, 3193, 3212, 3213, 3252, 3253, 5526, 5527, 5566, 5567

3602	23	19	10 ¹ / ₂
3606	26	21	10 ¹ / ₂
3612	29	25	10 ¹ / ₂

3602 à 3605, 3622 à 3625, 3700 à 3703, 3720 à 3723, 3740 à 3743, 3780 à 3783, 3800 à 3803, 3820 à 3823, 5514-5515, 6603 à 6605
 3606 à 3611, 3626 à 3631, 3704 à 3711, 3724 à 3731, 3744 à 3751, 3784 à 3791, 3804 à 3811, 3824 à 3831..... 6607 à 6613
 3612 à 3615, 3632 à 3635, 3712 à 3715, 3732 à 3735, 3752 à 3755, 3792 à 3795, 3812 à 3815, 3832 à 3835..... 6615 à 6617

FOYERS RECTANGULAIRES A BOIS ET HOUILLE



PRIX : 91 fr. les ¹⁰⁰/₁₀₀ kilos.

LE FOYER ayant comme dimensions intérieures est commun aux numéros sur la même ligne horizontale.

	Longueur	Largeur	Profondeur
	c/m	c/m	c/m
304	38	15	16
306	41 ¹ / ₂	17	16
312	46	18 ¹ / ₂	16 ¹ / ₂
316	39	20 ¹ / ₂	16 ¹ / ₂
320	40	22 ¹ / ₂	16 ¹ / ₂
322	51	23 ¹ / ₂	16 ¹ / ₂

4004, 4005, 4104, 4105..... 4174, 4175, 4194, 4195, 4234, 4235.....
 2491, 4006 à 4013, 4106 à 4113, 4137, 4139, 4143, 4176 à 4183, 4198 à 4203, 4238 à 4243, 4360 à 4363
 1874 à 1877, 2493, 4014 à 4017, 4114 à 4117, 4184 à 4187, 4206, 4207, 4246, 4247, 4364 à 4367, 6014, 6015
 1878 à 1881, 2495, 2497..... 4368 à 4371, 6018, 6019
 1882 à 1885..... 4018 à 4021, 4118 à 4121..... 4188 à 4191, 4208 à 4211, 4248 à 4251, 4372, 4373
 1886, 1887..... 4022, 4023, 4122, 4123..... 4192, 4193, 4212, 4213, 4252, 4253, 4374 à 4377

722	46	18 ¹ / ₂	16 ¹ / ₂
726	49	22 ¹ / ₂	16 ¹ / ₂
732	51	23 ¹ / ₂	16 ¹ / ₂

722 à 725, 778 à 781, 806, 807, 826, 827..... 6016, 6017
 726 à 731, 782 à 787, 808 à 811, 828 à 831, 1992 à 1999, 2080 à 2087, 2138 à 2143, 2168 à 2171.....
 732 à 737, 788 à 793..... 2000 à 2003, 2088 à 2091, 2144 à 2147, 2172 à 2175.....


4602	31	15	11
4606	31	16	11
4608	34	18 ¹ / ₂	11
4612	37 ¹ / ₂	20 ¹ / ₂	11 ¹ / ₂

4602 à 4605, 4622 à 4625, 4700 à 4703, 4720 à 4723, 4740 à 4743, 4760 à 4763, 4780 à 4783, 4800 à 4803, 4820 à 4823, 7603 à 7605
 4606, 4607, 4626, 4627, 4704, 4705, 4724, 4725, 4744, 4745, 4764, 4765, 4784, 4785, 4804, 4805, 4824, 4825, 7607
 4608 à 4611, 4628 à 4631, 4706 à 4711, 4726 à 4731, 4746 à 4751, 4766 à 4771, 4786 à 4791, 4806 à 4811, 4826 à 4831, 7609 à 7613
 4612 à 4615, 4632 à 4635, 4712 à 4715, 4732 à 4735, 4752 à 4755, 4772 à 4775, 4792 à 4795, 4812 à 4815, 4832 à 4835, 7615 à 7617

CUISINIÈRES TOLE ET FONTE ACCESSOIRES ET PIÈCES DE RECHANGE

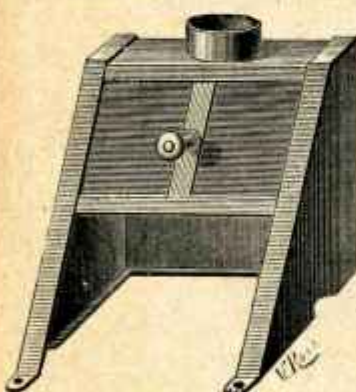
GRILLADES TOLE

N^{os} 1, 2, 3, 4, 5



N^{os} 6, 7, 8, 9, 10

Avec tablier ordinaire ou à crémaillère, à poignée ou à bouton.



CARRÉS

N^{os} 1, 2, 3, 4



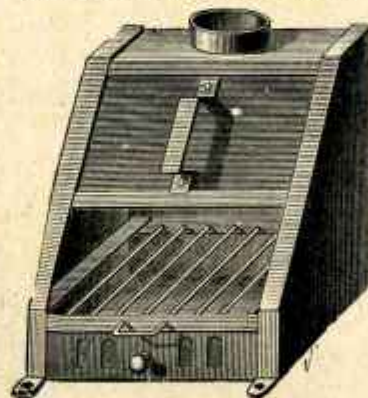
POISSONNIÈRES

N^{os} 6, 7, 8, 9, 10



N^{os} 12, 13, 14, 15, 16

Lyonnaises avec grill à barrettes rondes et tiroir avec bouche à coulisse.



RÉCHAUDS

N ^{os}	CARRÉS				POISSONNIÈRES					1/2 économiques et de foyer			PRIX en 100 kilos
	1	2	3	4	6	7	8	9	10	12	13	15	
Longueur	17	18 1/2	19	23 1/2	34	35 1/2	37 1/2	41 1/2	54	22 1/2	24	24 1/2	106

1/2 ÉCONOMIQUE

N^o 12



DE FOYER

N^{os} 13 ET 15.

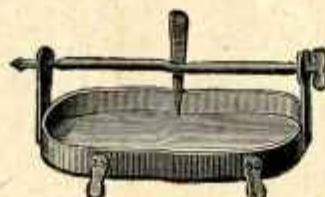
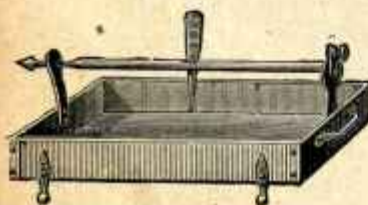


N ^{os}	Largeur	PRIX	
		Avec tablier ordinaire	à crémaillère
1	24	12 75	"
2	27	13 50	"
3	30	14 75	"
4	35	16 50	"
5	40	19 "	"
6	30	21 25	23 75
7	35	23 50	26 50
8	40	26 50	29 25
9	45	30 25	33 "
10	50	37 "	39 75
12	30	42 50	45 25
13	35	45 25	48 "
14	40	49 "	51 75
15	45	54 "	56 75
16	50	59 50	61 75

Avec tuyau à clef, en plus.....

1 85

PLATS EN FER BATTU ÉTAMÉ




DÉSIGNATIONS	N ^{os}	Longueur	Largeur	PRIX
Rectangulaires, à grille.	1	33	24	7 75
"	2	35	25	8 75
"	3	40	27	9 75
"	4	42	30	11 50
"	5	45	35	12 50
"	6	50	35	14 75
Rectangulaires, à broche	1	35	25	11 50
"	2	42	26	13 50
"	3	45	30	15 25
"	4	50	33	16 75
Ovales, à broche.....	1	30	"	11 "
"	2	34	"	11 50
"	3	40	"	13 50
"	4	45	"	15 25
"	5	50	"	16 75



CUISINIÈRES TOLE ET FONTE ACCESSOIRES & PIÈCES DE RECHANGE

CHAUDIÈRES



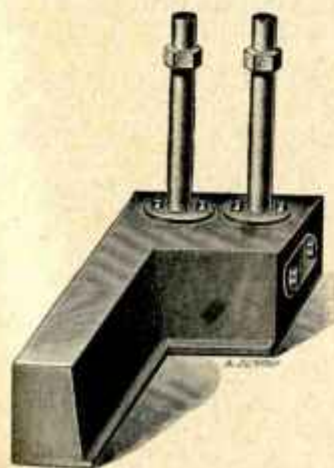
NUMÉROS	Longueur	Largeur	Profondeur	Contenance	PRIX de la chaudière seule		PRIX du panache et couvercle	
					En fonte émaillée	En cuivre étamé inté- rieurement	En cuivre magn polé	En cuivre magn nickelé
	cm	cm	cm	litres	fr.	fr.	fr.	fr.
1	26½	8	34	5	9 25	31 »	11 50	13 »
2	27½	9	34½	8	10 25	34 »	13 50	15 25
3	30½	13	35½	12	12 »	38 50	18 »	20 25
4	33	13½	39½	14	16 25	44 25	19 75	21 50
5	37	15½	39½	18	19 75	49 »	20 25	22 50
6	40½	18	40½	25	24 25	56 »	21 25	23 50
7	45½	21	42	37	33 50	72 25	22 50	28 »
8	45	25½	43	45	38 75	84 25	30 »	34 »

Le Couvercle seul est facturé moitié prix du panache et couvercle.

MARMITES en fonte à bord plat.



NUMÉROS	Diamètre	Profondeur	Contenance	PRIX	
				En fonte brute	En fonte polie intérieurement
	cm	cm	litres	fr.	fr.
1	40	26	25	11 50	18 25
2	43	30	35	15 25	25 50
3	45½	32	40	19 »	31 25
4	50	35	55	23 »	38 50
5	54	40	70	28 25	49 »
6	60	40	90	36 25	62 »
7	60	46	110	43 50	75 25
8	70	50	150	53 50	96 50
9	75	56	200	64 50	122 »



BOUILLEURS EN TOLE D'ACIER BOUILLEURS EN CUIVRE ROUGE


pour chauffage de bains, de formes et de dimensions variables.
avec brides de raccord ou avec raccords en bronze.

Nous demander prix et renseignements.

Pour les nos 1 à 185, 188 à 318, 323 à 349 A, 351 à 354, 370 à 397, 417 à 437, 492 à 495, 520 à 530, 540 à 550, qui ne sont plus de vente courante ou qui ont été remplacés par d'autres séries, nous fournissons toujours les pièces de rechange.

CUISINIÈRES FONTE POUR HOTELS, GROSSES MAISONS BOURGEOISES, ETC. FOYER A HOUILLE

Nos 249-249^{bis} SANS ÉTUVE



Vue d'une Cuisinière n° 249

Nos 248-248^{bis} A ÉTUVE



Vue d'une Cuisinière n° 248

Nos 248-249
7 TROUS sur le dessus

Nos 248^{bis}-249^{bis}
3 TROUS sur le dessus

Grand four à portes ouvrantes
permettant d'y cuire le pain

Galleries sur les côtés

Buse ovale mobile

On peut sur ces trous placer les pièces
de poteries suivantes :

Sur le premier trou du foyer : un pot hainaut N° 12, de 8 litres 5.

Sur le deuxième trou du foyer : une casserole à degrés N° 25, de 5 litres.

Sur le premier trou du four : une marmite à degrés N° 20, de 10 litres.

Sur le deuxième trou du four : un pot inif N° 9, de 2 litres.

Sur le troisième trou près la chaudière : une casserole à degrés N° 12, de 3 litres.

Sur le trou près la buse : une casserole champagne N° 7, de 2 litres 8.

Sur l'autre trou près la buse : une casserole champagne N° 3, de un litre 5.

Sur demande, nous livrons ces Cuisinières avec foyer à BOIS.

Nous fournissons sur demande un **PLATEAU TOURNANT** qui se place dans le four pour faire cuire le pain ; le mouvement est donné à ce plateau par une manivelle placée sur le dessus de la Cuisinière près de la buse.

Nos	DESSUS		FOUR			DIAMÈTRES DES TROUS						hauteur de l'appareil	Circon-férence du basculot	Contenance de la chaudière	PRIX			
	avec galleries	sans galleries	Longueur	Largueur	Hauteur	DU FOYER		DU FOUR							sans barre cuivre	Avec barre cuivre et supports fonte		
SANS ÉTUVE																		
249	130 1/2	120 1/2	69 1/2	63 1/2	23	50 1/2	26 1/2	26 1/2	26 1/2	21	26 1/2	22	15	75 1/2	49 1/2	20	247	262
249 ^{bis}	130 1/2	120 1/2	69 1/2	63 1/2	23	50 1/2	35 1/2	35 1/2	15					75 1/2	49 1/2	20	247	262
A ÉTUVE																		
248	130 1/2	120 1/2	69 1/2	63 1/2	23	50 1/2	26 1/2	26 1/2	26 1/2	21	26 1/2	22	15	75 1/2	49 1/2	20	292	307
248 ^{bis}	130 1/2	120 1/2	69 1/2	63 1/2	23	50 1/2	35 1/2	35 1/2	15					75 1/2	49 1/2	20	292	307
Avec les deux colonnes et les deux pieds de devant émaillés..... En plus, 8																		
Avec plateau tournant dans le four..... 12																		

Société Anonyme des USINES DU PIED-SELLE, à FUMAY (Ardennes).



CUISINIÈRES FONTE A 2 TROUS

Nos 901 à 904
Foyer A HOUILLE.

Nos 409 à 412
Foyer A BOIS ET HOUILLE.



Nos 901 à 904. — FOYER ROND A HOUILLE
Nos 409 à 412. — FOYER LONG A BOIS ET HOUILLE

Tirage direct.
Four chauffé directement par le rayonnement du foyer. — Buse ronde mobile.

Nos	DESSUS		FOUR			Profondeur de foyer spécial à bois	DIAMÈTRE des trous		Hauteur de l'appareil	Circon-férence du basculot	Contenance de la chaudière	PRIX	
	Longueur	Largueur	Largueur	Hauteur	Profondeur		du foyer	du four				sans barre cuivre	avec barre cuivre et supports fonte
A HOUILLE													
901	58	38	21	16 1/2	23 1/2	23	15 1/2	62	30	3 1/2	41	50	
902	63	40	24	18	25	23	19	64 1/2	30	4 1/2	45	54	
903	67	42	29	22	27 1/2	23	23	67	35	5 1/2	51	60	
904	74	46	31 1/2	24	29 1/2	27	27	69 1/2	35	6 1/2	62	71	
A BOIS ET HOUILLE													
409	58	38	21	16 1/2	23 1/2	20	15 1/2	62	30	3 1/2	42	51	
410	63	40	24	18	25	22	19	64 1/2	30	4 1/2	46	55	
411	67	42	29	22	27 1/2	23	23	67	35	5 1/2	52	61	
412	74	46	31 1/2	24	29 1/2	27	27	69 1/2	35	6 1/2	63	72	

Nos 480 à 484. — A cendrier sous le fond.
Nos 780 à 784. — A cendrier intérieur.



Vue des Nos 480 à 484.

CUISINIÈRES FONTE A 2 TROUS DEVANTURE FONTE MINÉE OU DEVANTURE ET CÔTÉS FONTE ÉMAILLÉE FOYER ROND A HOUILLE

Nos 480 à 484. — A cendrier sous le fond.

Nos 780 à 784. — A cendrier intérieur.

Sans chaudière. — Guenlard sous la porte du foyer. — Grands passages de flamme.
Grand four. — Buse ronde mobile.
Se recommandent surtout pour l'usage des charbons gras.

NUMÉROS	DESSUS		FOUR			DIAMÈTRE des trous	Hauteur de l'appareil	Circon-férence du basculot	PRIX sans barre cuivre			SUPPLÉMENT pour barre cuivre et supports fonte
	Longueur	Largueur	Largueur	Hauteur	Profondeur				du foyer	du four	En fonte minée	
480	780	63	42	30	48 1/2	29	27	67	33	41	50	8 50
481	781	68	45	34	50	32	29	69	35	46	50	9
482	782	72	47	33	52	33	30	72	35	52	50	9 50
483	783	76	48	35	54	35	32	74	37 1/2	61	50	10
484	784	81	51	38	56	38	34 1/2	76	37 1/2	75	50	10

Nos 457 à 459. — Foyer A HOUILLE.
Nos 464 à 466.
Foyer A BOIS ET HOUILLE.



Vue des Nos 464 à 466.

CUISINIÈRES FONTE A 3 TROUS

Nos 457, 458 et 459. — FOYER ROND A HOUILLE
sans porte à rôtir.

Nos 464, 465 et 466. — FOYER LONG A BOIS ET HOUILLE
avec porte à rôtir.

Tirage direct. — Four chauffé directement par le rayonnement du foyer.
Galleries sur les côtés. — Buse ronde mobile.

Nos	DESSUS		FOUR			Profondeur de foyer spécial à bois	DIAMÈTRE des trous		Hauteur de l'appareil	Circon-férence du basculot	Contenance de la chaudière	PRIX		
	avec galleries	sans galleries	Longueur	Largueur	Hauteur		Profondeur	du foyer				du four	sans barre cuivre	avec barre cuivre et supports fonte
A HOUILLE														
457	69	60	42	27 1/2	17	35	25 1/2	18	68	33 1/2	4	58 50	66 50	
458	74	65	47	29 1/2	17	38	27 1/2	18	69	33 1/2	6	66 50	75 50	
459	79	70	50	31 1/2	19	40	29 1/2	21 1/2	70	36 1/2	7 1/2	75 50	84 50	
A BOIS ET HOUILLE														
464	69	60	42	27 1/2	17	35	27	25 1/2	18	68	33 1/2	4	63 50	71 50
465	74	65	47	29 1/2	17	38	29	27 1/2	18	69	33 1/2	6	70	79
466	79	70	50	31 1/2	19	40	31	29 1/2	21 1/2	70	36 1/2	7 1/2	79	88

Société Anonyme des USINES DU PIED-SELLE, à FUMAY (Ardennes).

CUISINIÈRES FONTE A 3 TROUS

« LA VIGNERONNE »
N^{os} 186, 187.



GRAND FOYER A BOIS

Foyer à bois de toute la longueur de l'appareil permettant d'y brûler de grands morceaux de bois, tels que sarments de vigne, etc.
Four derrière le foyer. — Chaudière avec robinet sur le côté. — Buse ronde mobile.

N ^{os}	DESSUS		FOUR			FOYER A BOIS			DIAMÈTRE des trous du foyer			Hau- teur de l'appa- reil	Cir- confé- rence du busclet	Conte- nance de la chau- dière litres	PRIX	
	Lon- gueur	Lar- geur	Lar- geur	Hau- teur	Pro- fon- deur	Pro- fon- deur	Lar- geur	Hau- teur	à droite	à gauche	du four				sans barre cuivre	avec barre cuivre et supports fonte
186	60	62	29½	17	34½	53	18½	17	21½	28	21½	62½	35	9	85 50	93 50
187	35	57	25	16½	30½	46½	17½	16	21½	24½	18	62½	35	6	77 50	85 50


CUISINIÈRES FONTE A 4 TROUS GRAND FOYER A BOIS

Grille ornée sur le devant avec porte à coulisse d'air. — Galeries sur les côtés. — Buse ronde mobile.

« LA FORESTIÈRE »

N^{os} 869, 870, 871, 872, 873, 874, 875, à cendrier intérieur.
N^{os} 869^{bis}, 870^{bis}, 871^{bis}, 872^{bis}, 873^{bis}, 874^{bis}, 875^{bis}, à cendrier sous la bavette, prise d'air réglable sous le foyer.

N^{os} 319, 320, 321.



NUMÉROS	DESSUS			FOUR			FOYER A BOIS			DIAMÈTRE des trous du foyer				Hau- teur à piéds moyens	Hau- teur à piéds grands	Circou- férence du busclet.	Contenue de la chaudière litres	Marmite à degrés allant sur le dessus.	PRIX		
	avec cendrier	sans cendrier	Lar- geur	Lar- geur	Hau- teur	Pro- fon- deur	Pro- fon- deur	Lar- geur	Hau- teur	de droite	de gauche	de droite	de gauche						sans barre cuivre	avec barre cuivre et supports fonte	
319	75	65	59	23½	14	34	40	13	14	17	18½	24½	21½	71	»	40	6	2/8 1/16 1/16	fr. 108	fr. 117	
320	80	70	62	25	15	37½	45	13	15	26	22½	17½	20	73	»	40	8	1/8 1/12 1/10 1/20	117	127	
321	90	80	67	27	16½	48	54	13½	17	28	28	17½	20	76	»	44	8	1/8 1/12 2/30	145	156	
à cen- drier inté- rieur	à cendrier sous la bavette																				
869	869 ^{bis}	60	51	60	22	16	29	34	13½	14½	20½	14	14	17	66	72	36	6½	1/8 1/14	fr. 54 50	fr. 57 »
870	870 ^{bis}	63	54	62	23	16	30	34	13½	14½	20½	14	14	17	66	72	36	6½	1/8 1/14	56 50	59 »
871	871 ^{bis}	69	60	63	24	16	34	38	14	15	23½	17	14	17	67	73	38	7	1/8 1/12 1/18	61 50	64 »
872	872 ^{bis}	74	65	65	24½	16½	41	44	15	16½	23½	20½	17	20½	68	74	38	8	1/8 2/12 1/20	67 50	70 50
873	873 ^{bis}	79	70	69	26	17	43	46	15	17	27	20½	17	20½	69	75	40	9	2/12 1/18 1/20	75 50	78 50
874	874 ^{bis}	84	75	73	29	19	43	49	17½	18	27	23½	17	20½	70	76	40	14	2/12 2/30	86 »	89 »
875	875 ^{bis}	89	80	76½	31½	19½	48	52½	18	18	27	27	20½	20½	72	77	40	16	1/12 1/14 2/30	103 50	107 »

N^{os} 869 à 875^{bis}, sans galeries En moins, I 50



CUISINIÈRES FONTE A 4 TROUS

SAUF LE N° 501 QUI A 3 TROUS

GRAND FOYER A BOIS

N° 501 à 504. — SANS ÉTUVE.

N° 507-508. — A ÉTUVE.



Grands passages de flammes. — Large dessus à trois trous pour le n° 501, et à quatre trous pour les autres numéros. Galeries sur les côtés. — Base ronde mobile.

N°	DESSUS			FOUR			FOYER A BOIS			DIAMÈTRE DES TROUS				Hauteur de l'appareil	Circonférence du basolet	Contenance de la chaudière	PRIX		
	Longueur		Largeur	Largeur	Hauteur	Profondeur	Profondeur	Largeur	Hauteur	du foyer		du four					Foyer à bois	Foyer à bois et houille	
	avec galeries	sans galeries								Trou d'avant	Trou d'arrière	Trou d'avant	Trou d'arrière						
SANS ÉTUVE																			
501	68	58	57	29	19½	38	39	13	12½	23½	11	17	20½	76	37	4½	82 50	88 »	
502	76	66	58	29	20	40	39	13½	13	23½	11	17	20½	77	37	7	86 »	91 50	
503	81	71	61½	31	21½	43	42	14	14	23½	13½	17	20½	78	40	9	98 50	104 »	
504	93	83	72	39	22	53	53	16½	14	27	20½	20½	27	79	40	12	129 »	136 »	
																Avec portes de la façade à filets nickelés, garnitures nickelées et pieds émaillés. En plus.		13 »	
A ÉTUVE																			
507	81	71	61½	31	21½	43	42	14	14	23½	13½	17	20½	78	40	9	136 »	142 »	
508	93	83	72	39	22	53	53	16½	14	27	20½	20½	27	79	40	12	165 »	173 »	
																Avec portes de la façade à filets nickelés, garnitures nickelées et pieds émaillés. En plus.		19 »	

TABLEAU DES MARMITES A DEGRÈS ALLANT SUR LE DESSUS

NUMÉROS des Cuisinières		NUMÉROS ET CONTENANCES DES MARMITES A DEGRÈS
501	»	1/8 de 4 litres — 1/18 de 8 litres 2.
502	»	1/14 de 6 litres — 1/18 de 8 litres 2.
503	507	1/8 de 4 litres — 1/12 de 5 litres 4. — 1/18 de 8 litres 2.
504	508	2/14 de 6 litres — 2/30 de 12 litres.

CUISINIÈRES FONTE " UNIVERSELLES " A 2 TROUS


A FOYER LONG A BOIS ET HOUILLE, A PORTE A ROTIR.

Sans étuve N^{os} 820, 821, 822, 823, 824.
 A large caisse N^{os} 620, 621, 622, 623, 624.

A étuve N^{os} 826, 827, 828, 829, 830.
 A large caisse N^{os} 626, 627, 628, 629, 630.

A FOYER ROND A HOUILLE, SANS PORTE A ROTIR.

Sans étuve, à large caisse N^{os} 640, 641, 642, 643, 644. A étuve, à large caisse N^{os} 646, 647, 648, 649, 650.



Grands passages de flamme. — Dessus à deux grands trous. — Galeries sur les côtés.
 Buse ronde mobile. — Tampon de nettoyage dans le four.

NUMÉROS		DESSUS			FOUR			DIAMÈTRE des trous		FOYER A BOIS série 820 à 830 série 620 à 630			Hauteur de l'appareil	Circonférence du buselot	Contenance de la chaudière	PRIX sans barre cuivre	SUPPLÉMENT pour barre et supports cuivre nickelés
Foyer bois et houille	Foyer rond à houille	Longueur avec galeries	Longueur sans galeries	Largeur	Largeur	Hauteur	Profondeur	du foyer	du four	Profondeur	Largeur	Hauteur			litres	fr.	fr.
820	»	75	65	38	27	19	23	23½	17	27	12	13	72	35	4	64 50	16 »
821	»	80	70	41	29	19½	24	23½	20½	28	13	13	73	35	5	72 »	16 »
822	»	85	75	44	31	21	27	27	23½	32½	14	14	74	35	7	81 50	17 »
823	»	95	85	49	35	22	30	27	27	35	15½	15	75	42	9	97 50	17 »
824	»	105	95	54	40	23	32	30½	27	40	18	16	77	42	13	114 »	18 »
826	»	75	65	38	27	19	23	23½	17	27	12	13	72	35	4	83 »	16 »
827	»	80	70	41	29	19½	24	23½	20½	28	13	13	73	35	5	93 »	16 »
828	»	85	75	44	31	21	27	27	23½	32½	14	14	74	35	7	104 »	17 »
829	»	95	85	49	35	22	30	27	27	35	15½	15	75	42	9	120 »	17 »
830	»	105	95	54	40	23	32	30½	27	40	18	16	77	42	13	138 »	18 »
A LARGE CAISSE																	
620	640	75	65	38	27	19	27	23½	17	31	12	13	72	35	4	69 »	16 »
621	641	80	70	41	29	19½	29	23½	20½	34	13	13	73	35	5	79 50	16 »
622	642	85	75	44	31	21	33	27	23½	36	14	14	74	35	7	91 »	17 »
623	643	95	85	49	35	22	37	27	27	41	15½	15	75	42	11	106 »	17 »
624	644	105	95	54	40	23	41	30½	27	46	18	16	77	42	15	121 »	18 »
626	646	75	65	38	27	19	27	23½	17	31	12	13	72	35	4	89 50	16 »
627	647	80	70	41	29	19½	29	23½	20½	34	13	13	73	35	5	99 »	16 »
628	648	85	75	44	31	21	33	27	23½	36	14	14	74	35	7	113 »	17 »
629	649	95	85	49	35	22	37	27	27	41	15½	15	75	42	11	131 »	17 »
630	650	105	95	54	40	23	41	30½	27	46	18	16	77	42	15	150 »	18 »

CUISINIÈRES FONTE " UNIVERSELLES ", A 2 TROUS

A PORTES ET PANNEAUX FONTE ORNÉE

OU AVEC APPLIQUES DES PORTES & PANNEAUX EN TOLE ÉMAILLÉE DÉCORÉE SUR FOND FAÇON IVOIRE, ENCADREMENTS NICKELÉS

A FOYER LONG A BOIS ET HOUILLE, A PORTE A ROTIR

Sans Étuve } N^{os} **880, 881, 882, 883, 884.**
 A large caisse N^{os} **680, 681, 682, 683, 684.**
 A Étuve } N^{os} **886, 887, 888, 889, 890.**
 A large caisse N^{os} **686, 687, 688, 689, 690.**



Vue des Cuisinières à étuve, à panneaux fonte ornée.

Vue des Cuisinières à étuve, avec appliques des portes en tôle émaillée décorée sur fond façon ivoire.

Grands passages de flamme. — Dessus à deux grands trous — Galeries sur les côtés. — Buse ronde mobile. — Tampons de nettoyage dans le four. — Cendrier-trieur pour les Cuisinières à étuve.

CES CUISINIÈRES SE LIVRENT :

- 1^o En fonte minée, colonnes fixes, portes et panneaux fonte ornée.
 - 2^o En fonte minée et nickelée, doubles colonnes, portes et panneaux fonte ornée nickelée.
 - 3^o En fonte minée et nickelée, portes décorées, doubles colonnes et encadrements nickelés, appliques des portes et panneaux en tôle émaillée décorée sur fond façon ivoire.
 - 4^o Façade émaillée, doubles colonnes, portes et panneaux fonte ornée nickelée ou émaillée.
 - 5^o Façade émaillée, portes décorées, doubles colonnes et encadrements nickelés, appliques des portes et panneaux en tôle émaillée décorée sur fond façon ivoire.
- N. B. — Sauf indication spéciale, nous livrons toujours la façade émaillée avec portes et panneaux nickelés.



N ^{os}	DESSUS			FOUR			DIAMÈTRE des trous		FOYER A BOIS			Hauteur de l'appareil	Circonférence du basinet	Contenance de la chaudière	PRIX					SUPPLÉMENT pour barre et supports en cuivre nickelés	
	Longueur avec galeries	Longueur sans galeries	Largeur	Largeur	Hauteur	Profondeur	du foyer	du four	Profondeur	Largeur	Hauteur				litres	En fonte minée	En fonte minée et nickelée	En fonte minée et nickelée appliques décorées	Façade émaillée		
																			Portes émaillées ou nickelées		apptiques décorées nickelées
880	75	65	38	27	19	23	23 1/2	17	27	12	13	72	35	4	67 50	84 50	fr.	97 50	fr.	16	
881	80	70	41	29	19 1/2	24	23 1/2	20 1/2	28	13	13	73	35	5	76 50	94	»	106	»	16	
882	85	75	44	31	21	27	23 1/2	32 1/2	14	14	14	74	35	7	85 50	103	»	116	»	17	
883	95	85	49	35	22	30	27	27	35	15 1/2	15	75	42	9	102	119	»	132	»	17	
884	105	95	54	40	23	32	30 1/2	27	40	18	16	77	42	13	117	136	»	149	»	18	
886	75	65	38	27	19	23	23 1/2	17	27	12	13	72	35	4	87	111	»	126	»	16	
887	80	70	41	29	19 1/2	24	23 1/2	20 1/2	28	13	13	73	35	5	96	120	»	133	»	16	
888	85	75	44	31	21	27	23 1/2	32 1/2	14	14	14	74	35	7	109	134	»	147	»	17	
889	95	85	49	35	22	30	27	27	35	15 1/2	15	75	42	9	126	151	»	158	»	17	
890	105	95	54	40	23	32	30 1/2	27	40	18	16	77	42	13	143	167	»	186	»	18	
A LARGE CAISSE																					
680	75	65	38	27	19	27	23 1/2	17	31	12	13	72	35	4	71	89	»	101	»	16	
681	80	70	41	29	19 1/2	29	23 1/2	20 1/2	34	13	13	73	35	5	81 50	100	»	112	»	16	
682	85	75	44	31	21	33	27	23 1/2	36	14	14	74	35	7	93	111	»	123	»	17	
683	95	85	49	35	22	37	27	27	41	15 1/2	15	75	42	11	108	126	»	139	»	17	
684	105	95	54	40	23	41	30 1/2	27	46	18	16	77	42	15	123	145	»	158	»	18	
686	75	65	38	27	19	27	23 1/2	17	31	12	13	72	35	4	83	117	»	132	»	16	
687	80	70	41	29	19 1/2	29	23 1/2	20 1/2	34	13	13	73	35	5	102	125	»	131	»	16	
688	85	75	44	31	21	33	27	23 1/2	36	14	14	74	35	7	118	141	»	147	»	17	
689	95	85	49	35	22	37	27	27	41	15 1/2	15	75	42	11	136	161	»	177	»	17	
690	105	95	54	40	23	41	30 1/2	27	46	18	16	77	42	15	154	179	»	199	»	18	

CUISINIÈRES FONTE A 4 TROUS

GRAND FOYER LONG A BOIS ET HOUILLE

N^{os} 356 A à 360 A. — SANS ÉTUVE

N^{os} 362 A à 366 A. — A ÉTUVE



Gueulards sous les portes de foyer et à rôtir. — Grands passages de flamme. Galeries sur les côtés. — Buse ovale mobile.

N ^{os}	DESSUS			FOUR			FOYER A BOIS			DIAMÈTRE DES TROUS				Hauteur de l'appareil	Circon-férence du busolet	Con-tenance de la chaudière	PRIX				
	Longueur		Largeur	Lar-gueur	Hau-teur	Profon-deur	Profon-deur	Lar-gueur	Hau-teur	du foyer		du four					sans barre cuivre	avec barre cuivre et supports fonte			
	avec galeries	sans galeries								Trou d'avant	Trou d'arrière	Trou d'avant	Trou d'arrière								
SANS ÉTUVE																					
356 A	70	65	59	24	17½	42	49	13	12	22½	17½	17½	20	73	44	6	98	107			
357 A	75	70	62	27½	18½	44½	52	13	14½	24½	21	17½	21	74	49½	8	114	123			
358 A	85	80	67	31½	20	49	56	15½	15	27	24½	22	22	76	50	12	137	148			
359 A	95	90	72	35½	22	52½	60	18	16½	28	27	22	22	78	54½	18	153	165			
360 A	105	100	77	39½	23½	56½	64	20	18	31½	24½	21½	28	80	54½	22	176	188			
																Avec colonnes et garnitures nickelées, portes de la façade à filets nickelés et pieds émaillés. En plus.		15			
																Avec colonnes et pieds de devant émaillés.		7			
A ÉTUVE																					
362 A	70	65	59	24	17½	42	49	13	12	22½	17½	17½	20	73	44	6	131	140			
363 A	75	70	62	27½	18½	44½	52	13	14½	24½	21	17½	21	74	49½	8	139	148			
364 A	85	80	67	31½	20	49	56	15½	15	27	24½	22	22	76	50	12	175	186			
365 A	95	90	72	35½	22	52½	60	18	16½	28	27	22	22	78	54½	18	190	202			
366 A	105	100	77	39½	23½	56½	64	20	18	31½	24½	21½	28	80	54½	22	214	226			
																Avec colonnes et garnitures nickelées, portes de la façade à filets nickelés et pieds émaillés. En plus.		15			
																Avec colonnes et pieds de devant émaillés.		7			

TABLEAU DES MARMITES A DEGRÈS ALLANT SUR LE DESSUS

NUMÉROS DES CUISINIÈRES	NUMÉROS ET CONTENANCES DES MARMITES A DEGRÈS
356 A — 362 A	1/16 de 7 l. 5 — 1/10 de 5 l. — 2/8 de 4 l.
357 A — 363 A	1/18 de 8 l. 2 — 2/12 de 5 l. 4 — 1/8 de 4 l.
358 A — 364 A	1/25 de 11 l. 3 — 1/18 de 8 l. 2 — 2/16 de 7 l. 5
359 A — 365 A	1/30 de 12 l. — 1/25 de 11 l. 3 — 2/16 de 7 l. 5
360 A — 366 A	1/40 de 18 l. 5 — 1/30 de 12 l. — 1/18 de 8 l. 2 — 1/14 de 6 litres.

CUISINIÈRES FONTE A 4 TROUS

GRAND FOYER LONG A BOIS ET HOUILLE

N^{os} 556 à 560. — SANS ÉTUVE

N^{os} 564 à 566. — A ÉTUVE



Large dessus avec FLOTTE CARRÉE MOBILE à quatre trous. — Gueulards sous les portes de foyer et à rôtir. — Grands passages de flamme. — Galeries sur les côtés. — Buse ronde mobile.

N ^{os}	DESSUS			FOUR			FOYER A BOIS			DIAMÈTRE DES TROUS				Hauteur de l'appareil	Circonférence du busetot	Contenance de la chaudière	PRIX sans barre cuivre	SUPPLÉMENT pour barres et supports cuivre nickelé	
	Longueur		Largeur	Largeur	Hauteur	Profondeur	Profondeur	Largeur	Hauteur	du foyer		du four							
	avec galeries	sans galeries								Trou d'avant	Trou d'arrière	Trou d'avant	Trou d'arrière						
SANS ÉTUVE																			
556	75	65	54	25	20	36	35	13	12	23	11	11	17	77	35½	4½	85	16	
557	80	70	58	29	20	40	39	13½	13	23	13½	13½	20	77	37	7	99	16	
558	85	75	62	31	21½	43	42	14	14	27	13½	13½	20	78	40	9	112	17	
559	90	80	67	35	21½	48	47½	15½	14	27	17	13½	23	78½	43	10	125	18	
560	98	88	72	39	22	53	53	16½	14	30	20	17	23	79	43	12	139	19	
	Avec pieds, colonnes et galeries émaillés.....															En plus.	7	»	
	Avec portes et panneaux nickelés.....															—	9	50	
	Avec bavette nickelée.....															—	3	50	
A ÉTUVE																			
564	85	75	62	31	21½	43	42	14	14	27	13½	13½	20	78	40	9	145	17	
565	90	80	67	35	21½	48	47½	15½	14	27	17	13½	23	78½	43	10	158	18	
566	98	88	72	39	22	53	53	16½	14	30	20	17	23	79	43	12	171	19	
	Avec grandes colonnes et galeries émaillées.....															En plus.	7	»	
	Avec grandes colonnes et galeries nickelées.....															—	12	»	
	Avec portes et panneaux nickelés.....															—	13	»	
	Avec bavette nickelée.....															—	3	50	

CUISINIÈRES FONTE A 4 TROUS
SAUF LES N^{os} 569-570, 574-575 QUI ONT 3 TROUS

GRAND FOYER A BOIS ET HOUILLE

N^{os} 569 à 573. — Sans étuve.

N^{os} 574 à 578. — A étuve.



Large dessus avec flottes carrées mobiles, à 3 trous pour les n^{os} 569-570, 574-575, et à 4 trous pour les autres numéros. Galeries sur les côtés. — Buse ovale mobile. — Plateau tournant dans le four.

ELLES SE LIVRENT :

- 1^o Entièrement.
- 2^o Colonnes de devant et galeries émail noir.
- 3^o Id. Id. nickelées.
- 4^o Id. portes de façade, écusson, tiroir, bavette et galeries nickelées.
- 5^o Façade émaillée et nickelée. — Pièces émaillées : façade. — Pièces nickelées : colonnes devant, portes de façade, écusson, tiroir, bavette et galeries.
- 6^o Façade et côtés émaillés et nickelés. — Pièces émaillées : façade, côtés, pieds de derrière. — Pièces nickelées : colonnes de devant, portes de façade, écusson, tiroir, bavette et galeries.

Nos	DESSUS		FOUR		Profondeur du foyer spécial à bois	DIAMÈTRE DES TROUS				Hauteur de l'appareil	Circonférence de la buse	Contenance de la chaudière	PRIX						SUPPLÉMENT pour barre et supports en cuivre nickelés		
	Longueur		Lar. avec galerie	Lar. sans galerie		Hau. four	du foyer						EN FONTE MINÉE		EN FONTE ÉMAILLÉE						
	avec galerie	sans galerie					Trou d'avant	Trou d'arrière	Trou d'avant				Trou d'arrière	Entièrement	Colonnes de devant et galeries émail noir	Colonnes de devant et galeries nickelées	Colonnes portes et panneaux nickelés	Façade émaillée portes et panneaux nickelés		Façade et côtés émaillés, colonnes et panneaux nickelés	
SANS ÉTUVE																					
569	80	70	50	27	22	35	33	27	17	13 1/2	80	51	7	91	97	100	114	123	134	16	
570	85	75	55	29	22	40	37	27	13 1/2	20	80	51	8	105	111	131	145	153	17		
571	90	80	60	33	22	45	37	27	13 1/2	23	80	51	12	111	118	121	136	151	162	18	
572	100	90	65	40	22 1/2	50	42	30	13 1/2	17	23	80	51	14	126	133	137	156	175	189	19
573	110	100	70	44	22 1/2	54	45	33 1/2	13 1/2	17	27	80	57	18	153	160	164	184	201	217	19
A ÉTUVE																					
574	80	70	50	27	22	35	33	27	17	13 1/2	80	51	7	106	112	116	153	179	196	16	
575	85	75	55	29	22	40	37	27	13 1/2	20	80	51	8	133	137	144	171	195	210	17	
576	90	80	60	33	22	45	37	27	13 1/2	23	80	51	12	139	145	150	177	204	220	18	
577	100	90	65	40	22 1/2	50	42	30	13 1/2	17	23	80	51	14	154	161	166	199	225	241	19
578	110	100	70	44	22 1/2	54	45	33 1/2	13 1/2	17	27	80	57	18	185	192	197	232	265	288	19

CUISINIÈRES FONTE A 4 TROUS
SAUF LES N^{os} 669-670, 674-675 QUI ONT 3 TROUS

GRAND FOYER A BOIS ET HOUILLE

SANS ÉTUVE. — N^{os} 669 à 673
A ÉTUVE. — N^{os} 674 à 678



Tue d'une Cuisinière à étuve avec appliques en fonte ornée.

Tue d'une Cuisinière à étuve avec appliques des portes en tôle émaillée décorée sur fond faon ivoire.

Large dessus avec flottes carrées mobiles à 3 trous pour les n^{os} 669-670, 674-675, et à 4 trous pour les autres numéros. Galeries sur les côtés. — Buse ovale mobile. — Plateau tournant dans le four.

ELLES SE LIVRENT :

- 1^o Entièrement.
- 2^o Colonnes de devant et galeries émail noir.
- 3^o Id. Id. nickelées.
- 4^o Id. portes de façade, écusson, tiroir, bavette et galeries nickelées.
- 5^o Façade entièrement émaillée. — Pièces émaillées : Façade, portes et panneaux, bavette et galeries. — Pièces nickelées : Colonnes de devant, pentures et boutons.
- 6^o Façade et côtés entièrement émaillés. — Pièces émaillées : Façade, côtés, portes et panneaux, bavette, galeries et pieds de derrière. — Pièces nickelées : Colonnes de devant, pentures et boutons.
- 7^o Façade émaillée et nickelée. — Pièces émaillées : Façade, appliques des portes et des panneaux. — Pièces nickelées : Colonnes de devant, encadrements des portes et des panneaux, bavette, galeries, pentures et boutons.
- 8^o Façade et côtés émaillés et nickelés. — Pièces émaillées : Façade, côtés, appliques des portes et des panneaux, pieds de derrière. — Pièces nickelées : Colonnes de devant, encadrements des portes et des panneaux, bavette, galeries, pentures et boutons.
- 9^o Façade émaillée et décorée. — Pièce émaillée : Façade. — Pièces décorées : Appliques des portes et des panneaux. — Pièces nickelées : Colonnes de devant, encadrements des portes et des panneaux, bavette, galeries, pentures et boutons.
- 10^o Façade émaillée et décorée, côtés émaillés. — Pièces émaillées : Façade, côtés et pieds de derrière. — Pièces décorées : Appliques des portes et des panneaux. — Pièces nickelées : Colonnes de devant, encadrements des portes et des panneaux, bavette, galeries, pentures et boutons.

Nos	DESSUS		FOUR		Profondeur du foyer spécial à bois	DIAMÈTRE des trous				Hauteur de l'appareil	Circonférence de la buse	Contenance de la chaudière	PRIX						SUPPLÉMENT pour barre et supports en cuivre nickelés		
	Longueur		Lar. avec galerie	Lar. sans galerie		Hau. four	du foyer						EN FONTE MINÉE		EN FONTE ÉMAILLÉE						
	avec galerie	sans galerie					Trou d'avant	Trou d'arrière	Trou d'avant				Trou d'arrière	Entièrement	Colonnes de devant et galeries émail noir	Colonnes de devant et galeries nickelées	Façade émaillée portes et panneaux nickelés	Façade et côtés émaillés, colonnes et panneaux nickelés			
SANS ÉTUVE																					
669	80	70	50	27	22	35	33	27	17	13 1/2	80	51	7	91	97	100	114	123	134	16	
670	85	75	55	29	22	40	37	27	13 1/2	20	80	51	8	105	111	131	145	153	17		
671	90	80	60	33	22	45	37	27	13 1/2	23	80	51	12	111	118	121	136	151	162	18	
672	100	90	65	40	22 1/2	50	42	30	13 1/2	17	23	80	51	14	126	133	137	156	175	189	19
673	110	100	70	44	22 1/2	54	45	33 1/2	13 1/2	17	27	80	57	18	153	160	164	184	201	217	19
A ÉTUVE																					
674	80	70	50	27	22	35	33	27	17	13 1/2	80	51	7	106	112	116	153	179	196	16	
675	85	75	55	29	22	40	37	27	13 1/2	20	80	51	8	133	137	144	171	195	210	17	
676	90	80	60	33	22	45	37	27	13 1/2	23	80	51	12	139	145	150	177	204	220	18	
677	100	90	65	40	22 1/2	50	42	30	13 1/2	17	23	80	51	14	154	161	166	199	225	241	19
678	110	100	70	44	22 1/2	54	45	33 1/2	13 1/2	17	27	80	57	18	185	192	197	232	265	288	19


CUISINIÈRES FONTE A 3 TROUS

SAUF LES N^{os} 769-770, 774-775 QUI ONT 2 TROUS

GRAND FOYER A BOIS ET HOUILLE

N^{os} 769 à 772. — SANS ÉTUVE

N^{os} 774 à 777. — A ÉTUVE



Dessus à 2 trous pour les n^{os} 769-770, 774-775, et 3 trous pour les autres numéros, sans flottes carrées mobiles. Galeries sur les côtés. — Buse ovale mobile. — Plateau tournant dans le four.

ELLES SE LIVRENT :

- | | |
|--|--|
| <p>En fonte minée</p> <p>En fonte émaillée....</p> | <p>1^o Entièrement.</p> <p>2^o Colonnes de devant et galeries émail noir.</p> <p>3^o Id. id. nickelées.</p> <p>5^o Façade entièrement émaillée. — Pièces émaillées : Façade, portes et panneaux, bavette et galeries. — Pièces nickelées Colonnes de devant, pentures et boutons.</p> <p>6^o Façade et côtés entièrement émaillés. — Pièces émaillées : Façade, côtés, portes et panneaux, bavette, galeries et pied de derrière. — Pièces nickelées : Colonnes de devant, pentures et boutons.</p> <p>7^o Façade émaillée et nickelée. — Pièces émaillées : Façade, appliques des portes et des panneaux. — Pièces nickelées Colonnes de devant, encadrements des portes et des panneaux, bavette, galeries, pentures et boutons.</p> <p>8^o Façade et côtés émaillés et nickelés. — Pièces émaillées : Façade, côtés, appliques des portes et des panneaux, pieds de derrière. — Pièces nickelées : Colonnes de devant, encadrements des portes et des panneaux, bavette, galeries, pentures et boutons.</p> <p>9^o Façade émaillée et décorée. — Pièces émaillées : Façade — Pièces décorées : Appliques des portes et des panneaux. — Pièces nickelées : Colonnes de devant, encadrements des portes et des panneaux, bavette, galeries, pentures et boutons.</p> <p>10^o Façade émaillée et décorée, côtés émaillés. — Pièces émaillées : Façade, côtés et pieds de derrière. — Pièces décorées Appliques des portes et des panneaux. — Pièces nickelées : Colonnes de devant, encadrements des portes et des panneaux, bavette, galeries, pentures et boutons.</p> |
|--|--|

N ^{os}	DESSUS				FOUR				DIAMÈTRE des trous			Hauteur de l'appareil	Circonférence du bouton	Contenance de la chaudière	PRIX										SUPPLÉMENT pour latte et supports en cuivre nickelés							
	Longueur		Lar-geur	Lar-geur	Hau-teur	Pro-fondeur	Profondeur du foyer spécial à bois	du foyer	du four	d'ar-rière	EN FONTE MINÉE				EN FONTE ÉMAILLÉE entièrement		EN FONTE ÉMAILLÉE et nickelée		EN FONTE ÉMAILLÉE et décorée													
	avec galeries	sans galeries									Entière-ment				Colonnes de devant et galeries émail noir	Colonnes de devant et galeries nickelées	Façade, portes et panneaux entièrement émaillés nickelés	Façade, côtés, portes et panneaux entièrement émaillés nickelés	Façade, côtés, portes et panneaux émaillés nickelés	Façade, côtés, portes et panneaux émaillés nickelés	Façade et côtés émaillés nickelés	Colonnes, appliques des portes et des panneaux nickelés	Colonnes, appliques des portes et des panneaux nickelés	Colonnes, appliques des portes et des panneaux nickelés		Colonnes, appliques des portes et des panneaux nickelés						
1	2	3	4	5	6	7	8	9	10	1	2	3	4	5	6	7	8	9	10													
SANS ÉTUVE																																
769	80	70	42	27	22	28	25	27	17	»	80	51	5	88	»	94	»	101	»	117	»	127	»	127	»	137	»	133	»	142	»	16
770	85	75	47	29	22	33	34	27	20	»	80	51	7	96	»	100	»	104	»	131	»	135	»	139	»	144	»	144	»	148	»	17
771	90	80	51	33	22	37	39	27	23	13½	80	51	8	106	»	110	»	114	»	134	»	141	»	144	»	151	»	150	»	158	»	18
772	100	90	56	40	22½	42	43	30	27	13½	80	51	11	120	»	125	»	130	»	156	»	163	»	167	»	175	»	175	»	183	»	19
A ÉTUVE																																
774	80	70	42	27	22	28	25	27	17	»	80	51	5	102	»	108	»	128	»	169	»	179	»	183	»	190	»	188	»	196	»	16
775	85	75	47	29	22	33	34	27	20	»	80	51	7	126	»	131	»	137	»	175	»	184	»	188	»	198	»	193	»	203	»	17
776	90	80	51	33	22	37	39	27	23	13½	80	51	8	131	»	137	»	144	»	180	»	190	»	195	»	205	»	204	»	214	»	18
777	100	90	56	40	22½	42	43	30	27	13½	80	51	11	145	»	152	»	159	»	199	»	208	»	214	»	225	»	225	»	235	»	19

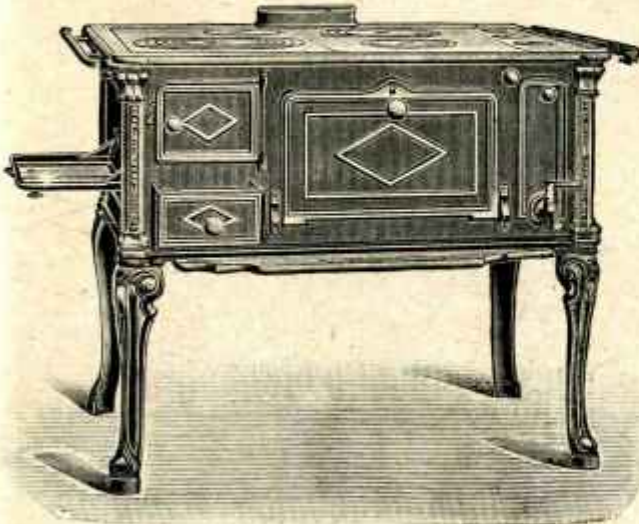


CUISINIÈRES FONTE

GRAND FOYER A BOIS ET HOUILLE

Sans étuve } Nos 1769 à 1772.
 A large caisse Nos 1669 à 1673.

A étuve } Nos 1774 à 1777.
 A large caisse Nos 1674 à 1678.



Vue d'une Cuisinière à 4 trous sans étuve.

Vue d'une Cuisinière à 4 trous à étuve.

Dessus avec flottes carrées mobiles, à 3 trous pour les n° 1669-1670, 1674-1675, et à 4 trous pour les autres numéros.
 Dessus sans flottes carrées mobiles, à 2 trous pour les n° 1769-1770, 1774-1775, et à 3 trous pour les autres numéros.
 Galeries sur les côtés. — Buse ovale mobile. — Plateau tournant dans le four.

N°	DESSUS		FOUR				Pro-fon-deur du foyer spécial à bois	DIAMÈTRE DES TROUS				Hau-teur de l'ap-pareil	Cir-confé-rence du chan-buselot	Con-tenance de la chaudière	PRIX En fonte minée			SUPPLÈMENT pour barre et supports enivre nickelés
	Longueur		Lar-gour	Lar-gour	Hau-teur	Pro-fon-deur		du foyer		du four					Entière-ment	Colonnes de devant et galeries émail noir	Colonnes de devant et galeries nickelées	
	avec gal-eries	sans gal-eries						Trou d'avant	Trou d'ar-rrière	Trou d'avant	Trou d'ar-rrière							
SANS ÉTUVE																		
1769	80	70	42	27	22	28	25	27	17	13 1/2	80	51	5	88	94	101	16	
1770	85	75	47	29	22	33	34	27	20	20	80	51	7	96	100	104	17	
1771	90	80	51	33	22	37	39	27	13 1/2	23	80	51	8	106	110	114	18	
1772	100	90	56	40	22 1/2	42	43	30	13 1/2	27	80	51	11	120	125	130	19	
A ÉTUVE																		
1774	80	70	42	27	22	28	25	27	17	13 1/2	80	51	5	102	108	128	16	
1775	85	75	47	29	22	33	34	27	20	20	80	51	7	126	131	137	17	
1776	90	80	51	33	22	37	39	27	13 1/2	23	80	51	8	131	137	144	18	
1777	100	90	56	40	22 1/2	42	43	30	13 1/2	27	80	51	11	145	152	159	19	
A LARGE CAISSE -- SANS ÉTUVE																		
1669	80	70	50	27	22	35	33	27	17	13 1/2	80	51	7	91	97	100	16	
1670	85	75	55	29	22	40	37	27	13 1/2	20	80	51	8	101	105	111	17	
1671	90	80	60	33	22	45	37	27	13 1/2	23	80	51	12	111	118	121	18	
1672	100	90	65	40	22 1/2	50	42	30	13 1/2	17	80	51	14	126	133	137	19	
1673	110	100	70	44	22 1/2	54	45	33 1/2	13 1/2	17	80	57	18	153	160	164	19	
A LARGE CAISSE -- A ÉTUVE																		
1674	80	70	50	27	22	35	33	27	17	13 1/2	80	51	7	106	112	116	16	
1675	85	75	55	29	22	40	37	27	13 1/2	20	80	51	8	133	137	144	17	
1676	90	80	60	33	22	45	37	27	13 1/2	23	80	51	12	139	145	150	18	
1677	100	90	65	40	22 1/2	50	42	30	13 1/2	17	80	51	14	154	161	166	19	
1678	110	100	70	44	22 1/2	54	45	33 1/2	13 1/2	17	80	57	18	185	192	197	19	

CUISINIÈRES FONTE, A 4 TROUS A FOUR MOBILE

GRAND FOYER LONG A BOIS ET HOUILLE

N^{os} 511 à 513. — SANS ÉTUVE.

N^{os} 516 à 518. — A ÉTUVE.



Large dessus à quatre trous avec flottes carrées mobiles. — Galeries sur les côtés.
Buse ovale mobile.

Le four mobile formé d'une boîte en tôle s'échauffe très vite.
Cette disposition permettant d'enlever le four à volonté, présente pour le nettoyage et le remplacement des avantages évidents.

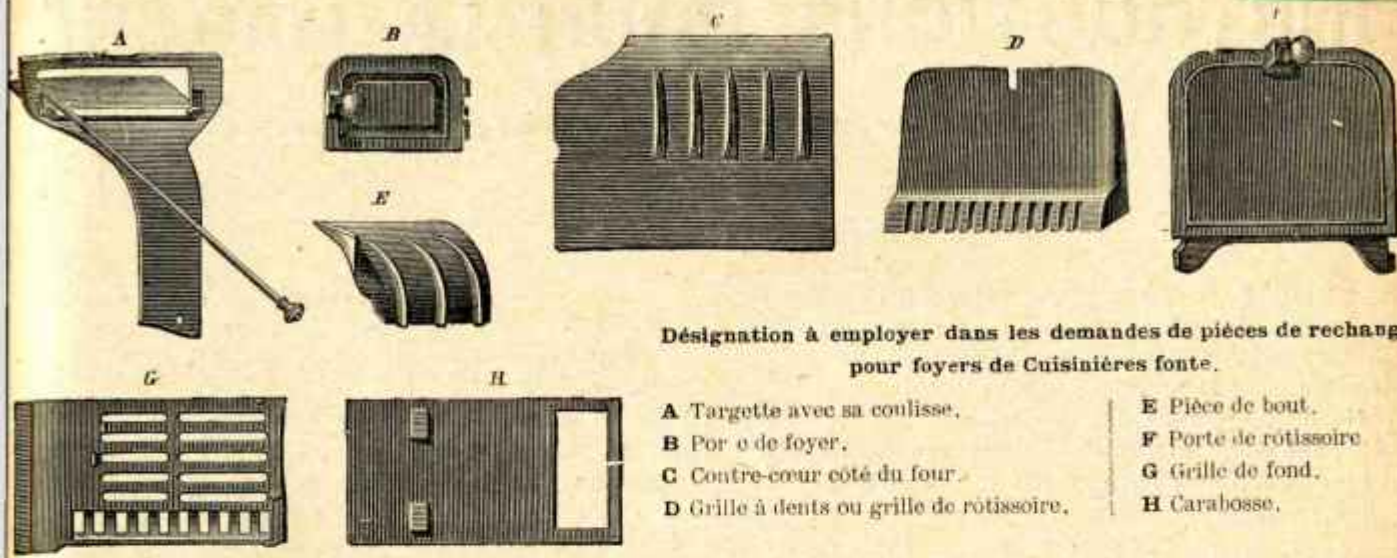
ELLES SE LIVRENT :

- | | | |
|-------------------|---|--|
| En fonte minée | } | Entièrement, et nickelée, (les portes de façade, la bavette, les galeries, les colonnes de devant sont nickelées, les pieds de devant sont émaillés). |
| En fonte émaillée | | Façade émaillée et nickelée, (les portes de façade, la bavette, les galeries, les colonnes de devant sont nickelées, les pieds de devant sont émaillés). |
| | | Façade et côtés émaillés et nickelés, (les portes de façade, la porte à rôtir, la bavette, les galeries, les quatre colonnes sont nickelées, les quatre pieds sont émaillés). |

N ^{os}	DESSUS		FOUR			Profon- deur du foyer spécial à bois	DIAMÈTRE DES TROUS				Hauteur de l'appar- eil	Circon- sérance du buselet	Conte- nance de la cham- brère.	PRIX				
	Longueur		Lar- geur	Lar- geur	Hau- teur		du foyer		du four					En fonte minée		En fonte émaillée		
	avec galeries	sans galeries					Trou d'avant	Trou d'arrière	Trou d'avant	Trou d'arrière				Entière- ment	et nickelée	Façade émaillée et nickelée	Façade et côtés émaillés et nickelés	
SANS ÉTUVE																		
511	89	79	55	35	22	50	43	24½	18½	24½	18½	78	35	15	117	148	163	173
512	104	91	60	43	23	55	47	28	18½	28	18½	79	43	18	134	165	187	199
513	116	106	66	51	24	61	52	28	24½	28	24½	80	43	20	178	210	227	244
A ÉTUVE																		
516	89	79	55	35	22	50	43	24½	18½	24½	18½	78	35	15	149	190	219	235
517	104	91	60	43	23	55	47	28	18½	28	18½	79	43	18	166	213	242	259
518	116	106	66	51	24	61	52	28	24½	28	24½	80	43	20	214	265	299	323



CUISINIÈRES FONTE



Désignation à employer dans les demandes de pièces de rechange pour foyers de Cuisinières fonte.

- A Targette avec sa coulisse.
- B Por o de foyer.
- C Contre-cœur côté du four.
- D Grille à dents ou grille de rôtissoire.
- E Pièce de bout.
- F Porte de rôtissoire.
- G Grille de fond.
- H Carabosse.

CUISINIÈRES utilisant le même foyer

Dans chaque colonne, les numéros de Cuisinières placés sur la même ligne horizontale ont le même foyer. Par exemple, les Cuisinières 1, 12 et 15 ont le même foyer, etc., etc.

FOYERS A HOUILLE								FOYERS A BOIS	
1 12 15	110 111	218 223	295 302	476 476 ^{bis} 874				1 12 15	
2 13 16	115 116	224 225	296 303	477 477 ^{bis} 875				2 13 16	
3 14 17	117 118	242 243	297 304	480 780				3 14 17	
4 18 47	126 139	244 245	316 317	481 781				4 18	
5 19 46	127 140	246 247	323 330	482 782				5 19	
6 9 20 21	128 141	248 249	324 331	483 783				6 9	
7 10 22 23 32 33 50 52	129 142	250 255 265	325 332	484 784				7 10 32 33 50 52	
8 11 24 25 51 53 54 55 56 57	131 135	251 256 266	326 333	503 507				8 11 51 53 54 55 56 57	
26 27	132 136	252 257 267	327 334	504 508				26 27	
28 29 71 72	133 137	253 258 268	328 335	511 516				28 29 71 72	
30 31 73 74	134 138	254 259 269	328 335	512 517				30 31 73 74	
37 68 (et 87 90 moins le contre-cœur)	143 144	262 319	357 363	513 518				37 68	
38 64 65 (et 88 91 moins le contre-cœur)	154 159 228	263 320	358 364	520 526 580 586 620 626 680 686				38 64 65	
39 69 (et 89 92 moins le contre-cœur)	155 160 229	264 321	359 365	521 527 581 587 621 627 681 687				39 69	
44 45 70	156 161 230	270 401	360 366	522 528 582 588 622 628 682 688				44 45 70	
48 (93 moins le contre-cœur)	157 182 231	271 A 402	370 377	523 529 583 589 623 629 683 689				48 93	
49 (94 moins le contre-cœur)	158 183 232	272 A 403	371 378	524 530 584 590 624 630 684 690				49 94	
58 146	162 166 307 312	273 A 404	372 379	540 546 640 646				58 146	
59 147	163 167 308 313	274 A 409	373 380	541 547 641 647				59 147	
60 148	164 168 309 314	275 A 410	374 381	542 548 642 648				60 148	
66 67	165 169 310 315	276 A 411	375 382	543 549 643 649				66 67	
75 78	174 178	277 A 412	385 392	544 550 644 650				75 78	
76 79 81 (et 217 222 moins le contre-cœur et le carabosse)	175 179	280 286 337 344	386 393	558 564				76 79 81	
77 80 82 (et 216 221 moins le contre-cœur et le carabosse)	176 180	280 A 286 A 337 A 344 A	387 394	559 565				77 80 82	
83 85 (et 215 220 moins le contre-cœur et le carabosse)	177 181	281 287 338 345	388 395	560 566				83 85	
84 86 (et 214 219 moins le contre-cœur et le carabosse)	178 181	281 A 287 A 338 A 345 A	389 396	569 574 669 674 1669 1674				84 86	
100 101 260 260 ^{bis}	184 192	282 288 339 346	390 397	570 575 670 675 1670 1675				100 101	
103 104	185 193	282 288 339 346	441 449	571 576 671 676 1671 1676				103 104	
	190 191 306 311	283 289 340 347	442 450	572 577 672 677 1672 1677				190 191 306 311	
	191 199	283 A 289 A 340 A 347 A	443 451	573 578 673 678 1673 1678				191 199	
	195 200	284 290 341 348	444 452	769 774 1769 1774				195 200	
	196 197 201 202	284 A 290 A 341 A 348 A	445 453	770 775 1770 1775				196 197 201 202	
	198 203	285 291 342 349	446 454	771 776 1771 1776				198 203	
	204 209 233	285 A 291 A 342 A 349 A	469 469 ^{bis} 869 870	772 777 1772 1777				204 209 233	
	205 210 234	292 299	470 473 871	820 826 880 886				205 210 234	
	206 211 235	293 300	471 474 872	821 827 881 887				206 211 235	
	207 212 236	294 301	472 475 873	822 828 882 888				207 212 236	
	208 213 237			823 829 883 889				208 213 237	
				824 830 884 890				208 213 237	

OBSERVATIONS. — Dans les commandes de pièces de réassortiment de foyer, indiquer si les pièces sont pour foyer à bois ou pour foyer à houille, ainsi que le numéro de l'appareil pour lequel ces pièces sont destinées.

INSTRUCTIONS POUR LA MARCHÉ

DES CUISINIÈRES FONTE, ET TOLE ET FONTE

RECOMMANDATION IMPORTANTE

Desserrage du dessus. — Avant d'allumer une cuisinière pour la première fois, avoir soin de desserrer les vis ou les écrous des tirants qui maintiennent le dessus, afin de permettre à la fonte de se dilater et éviter ainsi la casse. Ne pas faire un feu trop vif au début, et ne le pousser que progressivement.

Montage du robinet. — Pour faire le joint, entourer le pas de vis d'un peu de filasse, enduite de suif, de blanc de céruse ou d'un peu de colle faite avec de la farine délayée dans l'eau chaude.

En le vissant, ne pas serrer le corps du robinet, ce qui déformerait la boîte et le ferait fuir.

Garnissage réfractaire. — Pour refaire un garnissage réfractaire détérioré, employer un mortier composé de moitié terre réfractaire ou de cendres fines de houille et moitié plâtre.

DISPOSITIONS GÉNÉRALES

Il est nécessaire pour qu'une cuisinière fonctionne bien, que la cheminée dans laquelle doit déboucher le tuyau soit d'un bon tirage, que cette cheminée soit fermée hermétiquement dans le bas, afin de ne pas donner passage à l'air froid extérieur. Il faut aussi que le tuyau ait partout le même diamètre qui devra être celui de la manchette ou buselot de la cuisinière ; que les coudes, s'il en existe, soient arrondis et non à angles vifs.



Si le tuyau qui relie l'appareil à la cheminée est placé horizontalement, nous recommandons d'employer de préférence un T à débouchure suivant dessin.

S'assurer que les tampons de four et les tampons de nettoyage placés, les premiers, sur le fond du four — les seconds, sur le plafond d'étuve ou sur le fond de l'appareil, sur la devanture ou le côté du fourneau, à hauteur du passage de flamme en dessous du four) ferment bien les ouvertures qu'ils doivent fermer.

ALLUMAGE

Pour le premier allumage, se servir de braise ou de bois *bien sec*.

Au moment de l'allumage, mettre l'appareil à tirage direct. Pour cela ouvrir la targette placée près de la buse entre le plafond du four et le dessus de l'appareil.

Pour les cuisinières à foyer au milieu et à deux fours, ouvrir également les deux targettes placées entre le côté du four et le côté de l'appareil.

Au besoin, pour faciliter l'allumage, tirer un peu de cendrier.

RETOUR DE FLAMME

Lorsque le combustible est bien allumé et que l'on veut chauffer d'avantage le four, fermer la targette de tirage direct ; la flamme contourne le four, lèche la chaudière et passe par le dessous du four pour s'échapper dans la buse. Il en est de même pour les cuisinières à deux fours. Si l'on veut chauffer spécialement un four, on ferme la targette de tirage direct ainsi que celle de passage de flamme du four opposé à celui à chauffer ; on ouvre celle de ce dernier. Si l'on désire chauffer les deux fours, on ferme la targette du tirage direct et on ouvre les deux autres.

Dans les cuisinières à grillade, avoir soin de fermer la clef de la grillade quand elle ne fonctionne pas et de tenir le tablier de la grillade baissé.

NETTOYAGE

De temps à autre, nettoyer les passages de flamme surtout quand l'on se sert de charbon gras. Pour ce faire enlever les tampons de dessus la cuisinière et balayer toute la suie qui se trouve sur le dessus du four et les parties avoisinant le four ; cette suie tombe sur le fond de la cuisinière.

Au moyen d'une raclette ou d'un petit balai, ramener vers le trou de nettoyage la suie qui se trouve dans le passage de flamme sous le four.

Avoir soin de bien refermer ensuite le trou de nettoyage.



POÊLES EN FONTE

Pour les Poêles : Lyonnais nos 23 à 38, Flamands nos 1 à 20, Belges nos 23 à 44. — Ornés avec ou sans bavette. — Un n° 1. — à Socle carré n° 1 à 10, qui ne sont plus de vente courante ou qui ont été remplacés par d'autres séries, nous fournissons toujours les pièces de rechange.

N° 46 à 51. — Socle carré. — Sans chaudière.



N° 53 à 58. — Socle carré. — A chaudière.



N° 72 à 77. — Socle à pans. — Sans chaudière.



N° 80 à 85. — Socle à pans. — A chaudière.



POÊLES EN FONTE, GENRE FLAMAND SOCLE CARRÉ

Foyer pouvant brûler la houille, le coke, les escarbilles, etc.
Grand four avec une porte abattante, chauffé par le rayonnement du foyer et par le dessus. — Buse mobile.

N°s	DESSUS		FOUR		Hauteur de l'appareil	Circonférence du buslot	Contenance de la chaudière	PRIX	
	Longueur	Largeur	Largeur	Hauteur					
SANS CHAUDIÈRE									
	c/m	c/m	c/m	c/m	c/m	c/m	litres	fr.	
46	60	34	25	15	66	31	"	42 50	
47	65	36	26	15	67	33 1/2	"	46 50	
48	70	38	28	16	68	33 1/2	"	54 "	
49	75	40	30	17	69	38	"	57 50	
50	80	42	32	17	70	38	"	61 50	
51	85	44	33	18	71	38	"	67 "	
AVEC CHAUDIÈRE									
53	70	34	25	15	66	31	5	56 "	
54	75	36	26	15	67	33 1/2	6	59 50	
55	80	38	28	16	68	33 1/2	7	67 "	
56	85	40	30	17	69	38	8	72 "	
57	90	42	32	17	70	38	10	77 "	
58	95	44	33	18	71	38	12	83 "	
							Avec galerie au socle.....	En plus.	3 50
							Avec barres en fonte sur les côtés.....	—	3 50

SÉRIE RICHE. — SOCLE A PANS

N°s	DESSUS		FOUR		Hauteur de l'appareil	Circonférence du buslot	Contenance de la chaudière	PRIX	
	Longueur	Largeur	Largeur	Hauteur					
SANS CHAUDIÈRE									
	c/m	c/m	c/m	c/m	c/m	c/m	litres	fr.	
72	60	34	25	15	66	31	"	43 50	
73	65	36	26	15	67	33 1/2	"	47 50	
74	70	38	28	16	68	33 1/2	"	53 50	
75	75	40	30	17	69	38	"	57 "	
76	80	42	32	17	70	38	"	59 50	
77	85	44	33	18	71	38	"	68 "	
AVEC CHAUDIÈRE									
80	70	34	25	15	66	31	5	58 50	
81	75	36	26	15	67	33 1/2	6	63 "	
82	80	38	28	16	68	33 1/2	7	67 "	
83	85	40	30	17	69	38	8	72 "	
84	90	42	32	17	70	38	10	78 "	
85	95	44	33	18	71	38	12	83 "	
							Avec galerie au socle.....	En plus.	3 50
							Avec barres en fonte sur les côtés.....	—	3 50

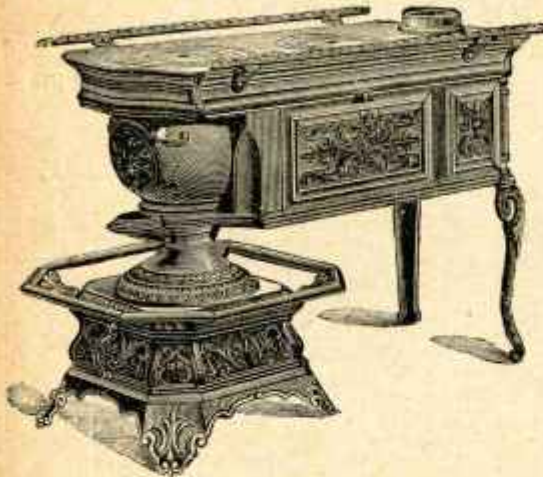
Augmentations pour les Poêles ci-dessus livrés avec les pièces suivantes nickelées ou émaillées

NUMÉROS	Gorge	Galerie de socle	Dessus de socle	Côtés de socle	Fond de socle	Grands pieds	Petits pieds
	nickelés	nickelés ou émail noir	nickelés ou émail noir	nickelés ou émail noir	nickelés ou émail noir	nickelés ou émail noir	nickelés ou émail noir
	fr.	fr.	fr.	fr.	fr.	fr.	fr.
72-80	4 25	4 "	3 50	8 75	8 25	4 25	3 25
73-81	4 25	4 "	3 50	8 75	8 25	4 25	3 25
74-82	4 25	4 "	3 50	9 25	8 75	4 25	3 25
75-83	4 25	4 "	3 50	9 25	8 75	4 25	3 25
76-84	5 "	4 "	3 75	10 50	8 75	5 "	3 25
77-85	5 75	4 "	3 75	12 50	9 "	5 "	3 25

POÊLES EN FONTE, GENRE BELGE

Foyer pouvant brûler la houille, le coke, les escarbilles, etc.
Grand tour à deux portes abattantes, chauffé par le rayonnement du foyer et par le dessus. — Buse ronde mobile. — Barres nickelées sur les côtés.

N^{os} 160 à 163. — Sans chaudière.
N^{os} 166 à 169. — Avec chaudière.



SÉRIE RICHE — SOCLE A PANS

N ^{os}	DESSUS			FOUR			Hauteur de l'appareil	Distance du dessus du poêle au sol	Circonférence du busolet	Contenance de la chaudière	PRIX
	Longueur	Largeur		Largeur	Hauteur	Profondeur					
	avec barres	sans barres									
SANS CHAUDIÈRE											
160	75	49	35	28½	17	29	70	67	33	litres	fr.
161	85	51	37	34	18	31	71½	68½	36½	»	»
162	95	53	39	39	19½	33	73½	70½	36½	»	»
163	105	56	42	44	22	36	76	73	40	»	»
AVEC CHAUDIÈRE											
166	75	49	35	28½	17	29	70	67	33	7	78 50
167	85	51	37	34	18	31	71½	68½	36½	9	88 50
168	95	53	39	39	19½	33	73½	70½	36½	11½	101 »
169	105	56	42	44	22	36	76	73	40	16	111 »
Avec galerie au socle.....										En plus.	3 50

N^{os} 170 à 173. — Sans chaudière.



SÉRIE RICHE A CONSOLES — SOCLE A PANS

N ^{os}	DESSUS			FOUR			Hauteur de l'appareil	Distance du dessus du poêle au sol	Circonférence du busolet	PRIX	
	Longueur	Largeur		Largeur	Hauteur	Profondeur					
	avec barres	sans barres									
SANS CHAUDIÈRE											
170	75	49	35	28½	17	29	70	67	33	fr.	
171	85	51	37	34	18	31	71½	68½	36½	54 »	
172	95	53	39	39	19½	33	73½	70½	36½	57 50	
173	105	56	42	44	22	36	76	73	40	62 »	
Avec galerie au socle.....										En plus.	3 50

Augmentations pour les poêles ci-dessus livrés avec les pièces suivantes nickelées ou émaillées.

NUMÉROS	Fronton nickelé	Ornement du pot nickelé	Portes et panneaux nickelés	Bordure du tout nickelés	Gaige nickelées	Galerie de socle nickelée ou émail noir	Dessus de socle nickelé ou émail noir	Côtés de socle nickelés ou émail noir	Fond de socle nickelé ou émail noir	Grands pieds nickelés ou émail noir	Petits pieds nickelés ou émail noir
	fr.	fr.	fr.	fr.	fr.	fr.	fr.	fr.	fr.	fr.	fr.
160-166-170	5 »	5 25	12 25	8 75	4 25	4 »	3 50	8 75	7 75	4 25	3 25
161-167-171	5 »	5 25	12 50	8 75	4 25	4 »	3 50	9 25	8 75	4 25	3 25
162-168-172	5 »	5 75	13 50	9 »	5 »	4 »	3 75	10 50	8 75	5 »	3 25
163-169-173	5 »	5 75	15 50	9 75	5 75	4 »	3 75	12 50	9 »	5 »	3 25

POÈLES EN FONTE

POÈLES PARISIENS

Foyer A HOUILLE. — Four à porte abattante. — Buse ronde mobile. — Sans chaudière.



N ^{os}	DESSUS			FOUR			Hauteur de l'appareil	Circonférence du buselet	PRIX
	Longueur	LARGEUR		Largeur	Hauteur	Profondeur			
		avec galeries	sans galeries						
130	49	38	28	22	11	20	61	30 1/2	19 »
131	53	40	30	23 1/2	12	22	62	30 1/2	22 »
132	56	42	32	25	14 1/2	24	64	30 1/2	24 »
133	58	44 1/2	34 1/2	26	15	25	63	33 1/2	25 50
134	62	47	37	28	15 1/2	26 1/2	66	33 1/2	26 50
135	66	49	39	30	16	28	66 1/2	35 1/2	30 »
136	69	50	40	31	16 1/2	29	67	38	34 »

Avec galeries sur les côtés En plus. | 75

POÈLES A BAVETTE

Foyer A HOUILLE. — Four à porte ouvrante.



N ^{os}	DESSUS			FOUR			Hauteur de l'appareil	Circonférence du buselet	Contenance de la chaudière	PRIX	
	Longueur		Largeur	Largeur	Hauteur	Profondeur				buse derrière	buse devant
	à buse devant	à buse derrière									
SANS CHAUDIÈRE											
12	60	47	28	20 1/2	16	21 1/2	37 1/2	32 1/2	»	30 50	31 50
13	63	53	32	24 1/2	16 1/2	23 1/2	38 1/2	34	»	36 50	37 50
14	71	58	36	28 1/2	18 1/2	27	38 1/2	35 1/2	»	41 50	42 50
15	77	64	40	31 1/2	19 1/2	30	61 1/2	35 1/2	»	46 »	47 »
AVEC CHAUDIÈRE											
16	71	58	36	28 1/2	18 1/2	27	38 1/2	35 1/2	2 1/2	50 50	52 »
17	77	64	40	31 1/2	19 1/2	30	61 1/2	35 1/2	3 1/2	55 50	57 »

POÈLES REPASSEUSES

N^{os} 1, 2, 3. — A petit cendrier dans le socle.
N^{os} 4, 5, 6. — A grand cendrier sous le socle.



NUMÉROS	Nombre de fers	Hauteur	Largeur	Hauteur de l'emplacement des fers	Circonférence du buselet	PRIX
1-4	6	65	29	17	28	22 25
2-5	7	65	34	17	28	27 »
3-6	8	65	37	17	28	30 50

POÈLES A SOCLE



	Longueur du fût	Largeur du dessus	Hauteur sans buselet	Circonférence du buselet	PRIX
Ronds, N^{os} 0	18	»	47	28 1/2	16 »
— 1	21	»	35	28 1/2	19 »
— 2	23	»	59	28 1/2	22 25
— 3	25	»	66	30 1/2	26 50
— 4	27	»	70	30 1/2	29 25
— 5	29	»	73	32	31 50
— 6	31	»	76	32	37 »
Carrés, N^{os} 11	14	19	45	23 1/2	12 75
— 12	14 1/2	19 1/2	48	23 1/2	13 75
— 13	15 1/2	20 1/2	51 1/2	23 1/2	15 75
— 14	16 1/2	21 1/2	55	27	17 50
— 15	18	23	58	27	19 »
— 16	20	25	61	27	22 25
— 17	22	27	64	27	25 »
— 18	24	29	68	27 1/2	27 25

CHEMINÉES

➔ Pour les Cheminées n^{os} 1 à 36, 38 à 112, 120 à 123, 129 à 133, 140 à 143, 172 à 199, qui ne sont plus de vente courante ou qui ont été remplacés par d'autres séries, nous fournissons toujours les pièces de rechange.

N^o 37. — Tôle et marbre.




N^o 37. — EN TOLE ET MARBRE

A BOIS. — Souffleur tôle à contre-poids. — Garniture fonte émaillée.

NOTA. — Cette Cheminée peut être livrée à buse dessus.

N ^o	LARGEUR		FOYER		Hauteur de l'appareil	Circonférence du basilot	PRIX		
	du dessus	du socle	Largeur	Profondeur			Fonte mûne	Email noir	Email céramique
37	70	80	34	32	82	59	fr.	153	»

N^{os} 113, 114. — En fonte.



N^{os} 113, 114

A BOIS. — Souffleur tôle à contre-poids.

NOTA. — Ces Cheminées peuvent être livrées à buse dessus.

N ^o	LARGEUR		FOYER		Hauteur de l'appareil	Circonférence du basilot	PRIX		
	du dessus	du socle	Largeur	Profondeur			Fonte mûne	Email noir	Email céramique
113	59	71	35	25	79	68	79	108	122
114	69	81	43	25 1/2	83	68	86 50	118	134

N^o 268. — En fonte.



LA MOSCOVITE N^o 268

A BOIS. — Souffleur équilibré à mica.

Souffleur. — Le souffleur est équilibré dans toutes ses positions sans contre-poids. Il est d'une seule pièce et laisse voir le feu sur toute sa hauteur au moyen de carreaux à mica.

Circulation. — L'appareil est à circulation d'air autour du foyer, au moyen d'une double enveloppe sur les côtés et sur le derrière. L'air froid, aspiré sous le socle, circule entre les deux parois tout autour de l'appareil pour s'échauffer et sortir par les panneaux ajourés des côtés et du dessus formant bouches de chaleur.

Nous recommandons spécialement cette Cheminée en email céramique.

N ^o	LARGEUR		FOYER		Hauteur de l'appareil	Circonférence du basilot	PRIX			
	du dessus	du socle	Largeur	Profondeur			Fonte mûne	Email noir	Email céramique	
268	55	58	37	28	74	62	76 50	103	116	
Avec buse coudée..... En plus.							4 25	4 25	4 25	

CHEMINÉES A HOUILLE

N^{os} 119, 320 à 323. — Souffleur à jour à va-et-vient.



A souffleur rotatif équilibré.

150 à 153. — Souffleur à jour.

160 à 163. — Souffleur à mica.

N^{os} 139, 340 à 343. — Portes à mica.



Large foyer réfractaire pour houille et coke. Contre-grille intérieure protégeant la grille de devant. Dessus à charnière se relevant et laissant à découvert un plafond muni d'un tampon pour la cuisson des aliments. Appliques marbrées.

NOTA. — Sauf désignation contraire, ces Appareils sont livrés en email noir.



Vue d'une Cheminée n^{os} 160 à 163.

NUMÉROS	Hauteur	Largeur	Distance du dessus du basilot au sol	Circonférence du basilot	PRIX		
					Fonte mûne	Email noir	Email céramique
119	54	38	48	35	23	30 50	37
320	59	43	52	35	25	32 50	39
321	63	48	55	38 1/2	30 50	40	45
322	70	51	60	44	36	48	55 50
323	75	55	64	49	41	56 50	63
139	54	38	48	35	25	34 50	41
340	59	43	52	35	27	36 50	43
341	63	48	55	38 1/2	32 50	42 50	51
342	70	51	60	44	39	51	57
343	75	55	64	49	48	64	71
150	59	43	50 1/2	38 1/2	36	45 50	57
151	63	47	55	44	43	57	69
152	70	51	60	49	51 50	70	81
153	75	55	65	49	58 50	82	90 50
160	59	43	50 1/2	38 1/2	39	50 50	59 50
161	63	47	55	44	45 50	59 50	71
162	70	51	60	49	55	72 50	83
163	75	55	65	49	63 50	85	95 50

CHEMINÉES " TRIANON " A FEU CONTINU FOYER RÉFRACTAIRE

N^{os} 218 et 218^A

SANS ROULETTES OU AVEC ROULETTES ET POIGNÉE



Vue d'une Cheminée Trianon sans roulettes.



Vue d'une Cheminée Trianon à roulettes et poignée

Cette Cheminée, fixe ou roulante, est du plus gracieux effet et de pur style Louis XVI.

Combustible. — Anthracite ou, à défaut, charbon maigre, coke en petits morceaux.

Allumage. — Avec du charbon de bois ou de la brai-e ou, à défaut, du petit bois.

Réglage. — Le réglage se fait au moyen de la coulisse d'air placée sur la devanture du cendrier.

Decrassage. — Pour secouer les cendres, tirer et repousser l'anneau placé à droite. Pour vider le foyer, tirer l'anneau de gauche puis manœuvrer l'anneau de droite.

DIMENSIONS

Hauteur	c.m.
Largeur	71
Largeur du foyer	56
Distance du dessus du buselot au sol	26
	44

		PRIX		
		Minée	Email noir	Email céramique
		fr.	fr.	fr.
N ^o 218	Avec garnitures NICKELÉES, porte minée	74	87	97
	Avec garnitures, porte, tampon et cabochons NICKELÉS	81	92	102
	Avec garnitures, porte, appliques de tampon et de cendrier, cabochons et cadre en CUIVRE MASSIF POLI	124	135	144
N ^o 218 ^A	Avec garnitures NICKELÉES, porte minée	78	92	102
	Avec garnitures, porte, tampon et cabochons NICKELÉS	85	97	107
	Avec garnitures, porte, appliques de tampon et de cendrier, cabochons et cadre en CUIVRE MASSIF POLI	130	142	152
Supplément pour ROULETTES et POIGNÉE		7		

CHEMINÉES DE SALLE A MANGER

N^{os} 91, 92, 93, 94.



A FOUR

Foyer **BOIS ET HOUILLE**

Porte de chargement sur le côté.

Grands passages de flamme.

Buse derrière.

Deux trous à tampon sous le couvercle à charnières.

N ^{os}	DESSUS		FOUR			FOYER		Hauteur totale	Distance du dessus du buselet au sol	Circonférence du buselet	PRIX			
	Largeur	Profondeur	Largeur	Hauteur	Profondeur	Largeur	Profondeur				Fente mince	Email noir	Email noir et céramique	Email céramique
	c/m	c/m	c/m	c/m	c/m	c/m	c/m	c/m	c/m	c/m	fr.	fr.	fr.	fr.
91	42 $\frac{1}{2}$	32	24	15	20 $\frac{1}{2}$	29	16	75	70	43	50 50	71 "	77 50	82 "
92	46	33	23	16	21	32	16	80	74	46 $\frac{1}{2}$	55 50	82 "	88 50	93 "
93	48	36	25	17	23	33 $\frac{1}{2}$	18	85	78	52 $\frac{1}{2}$	65 "	92 "	97 50	102 "
94	50 $\frac{1}{2}$	37	26 $\frac{1}{2}$	18	24	35	19	90	82 $\frac{1}{2}$	52 $\frac{1}{2}$	75 "	106 "	111 "	117 "
Avec encadrement de four et encadrement de foyer nickelés..... En plus.											5 "			

INTÉRIEURS DE CHEMINÉES

➔ Pour les Intérieurs de cheminées N^{os} 4 à 9, 11 à 60, 93 à 123, qui ne sont plus de vente courante ou qui ont été remplacés par d'autres séries, nous fournissons toujours les pièces de rechange.

N^{os} 1, 2, 3, 10.



A tiroir. — Souffleur toile métallique.

Sur demande, ils peuvent être fournis avec souffleur en fonte ou avec portes

N ^{os}	CADRE		FOYER		Largeur du socle	Profondeur totale	Distance du dessus du buselot au sol	Circonférence du buselot	PRIX		
	Hauteur	Largeur	Largeur	Profondeur					Fonte minée	Email noir	Email céramique
1	50	45	28	21	45	23	46	51	31	43	52
2	55	50	30	21	50	27	51	51	37	50	63
3	60	55	35	24	55	30	57	58	48	59	75
10	65	60	40	24	60	31	62	58	50	67	86

N^{os} 65 à 71. — Socle à grand bord.

N^{os} 74 à 80. — Socle à petit bord.

Foyer A HOUILLE en briques réfractaires.
Souffleur rotatif équilibré à contre-poids.



N ^{os}	CADRE		Largeur du foyer	Largeur totale	Profondeur	Distance du dessus du buselot au sol	Circonférence du buselot	PRIX		
	Hauteur	Largeur						Fonte minée	Email noir	Email céramique
65-74	50	45	26	69	43	44	42 1/2	44	63	77
66-75	50	50	31	74	43	44	52 1/2	49	67	82
67-76	55	50	31	74	43	49	52 1/2	52	72	89
68-77	55	55	36	79	49	49	62 1/2	55	79	96
68 bis-77 bis	60	55	36	79	49	54 1/2	62 1/2	59	82	100
69-78	60	60	41	84	49	54 1/2	72 1/2	64	86	106
70-79	65	60	41	84	49	58	72 1/2	65	89	110
71-80	70	65	46	89	49	63	72 1/2	77	102	125

FOYERS NORMANDS

N^{os} 82 à 90.

Foyer A HOUILLE en briques réfractaires.
Souffleur équilibré à contre-poids.



N ^{os}	CADRE		Largeur du foyer	Largeur totale	Profondeur	Distance du dessus du buselot au sol	Circonférence du buselot	PRIX		
	Hauteur	Largeur						Fonte minée	Email noir	Email céramique
82	45	40	23	60	23 1/2	41	51	37	46	58
83	45	45	28	65	24 1/2	41	51	38	49	64
84	50	45	28	65	24 1/2	43 1/2	55	40	51	70
85	50	50	32 1/2	70	24 1/2	43 1/2	55	44	55	75
86	55	50	32 1/2	70	25 1/2	48	59	46	58	80
87	55	55	34 1/2	75	25 1/2	49	59	49	64	83
88	60	55	34 1/2	75	27	53	59 1/2	51	70	90
89	60	60	36 1/2	80	27	53	63	55	72	92
90	65	60	36 1/2	80	28	55	63	58	80	98


CALORIFÈRES

Pour les Calorifères ordinaires N^{os} 1 à 19, 24 à 50, 63 à 88, 102 à 107, 115 à 123, 142 et 143; à gaz N^{os} 1 à 5; roulants N^{os} 1 à 12; système américain N^{os} 55 à 68, 70, 71 à 74; de sûreté N^{os} 144 à 156^{bis}, qui ne sont plus de vente courante ou qui ont été remplacés par d'autres séries, nous fournissons toujours les pièces de rechange.

N^{os} 20, 21, 22, 23.

Ces Calorifères peuvent être livrés à buse dessus ou à buse derrière; de plus, les N^{os} 20 et 21 peuvent être fournis à buse dessous. Sans indication spéciale, ils sont livrés à buse dessus.

Sur demande, ils sont fournis avec dessus à galerie, moyennant les suppléments ci-dessous.



N ^{os}	LARGEUR			HAUTEUR		CIRCONFÉRENCE du basinet			PRIX					
									SANS GALERIE					
	du dessus	du fat	du socle	sans galerie	avec galerie	dessus	derrière	dessous	Buse dessus ou derrière			Buse dessous		
	cm	cm	cm	cm	cm	cm	cm	cm	Fonte minée	Email noir	Email éternique	Fonte minée	Email noir	Email éternique
20	77	55	80	115	120	42½	43	44	184	268	305	190	279	324
21	67	47	70	106	111	42½	42½	33½	161	228	268	174	241	286
22	60	44	61	100	105	40	»	»	126	184	222	»	»	»
23	53	36	58	95	100	37½	»	»	116	176	202	»	»	»
Avec galerie..... En plus.									16	22	27	16	22	27

N^{os} 202, 203, 204, 205.

Ces Calorifères ne se font qu'à buse derrière.

En enlevant le couvercle bombé, on découvre un dessus plat formant tampon.

Ils peuvent être fournis avec porte à mica et se font avec dessus bombé ou dessus plat.

Sauf indication contraire, nous les livrons avec dessus bombé.



NUMÉROS	Largeur du dessus	HAUTEUR DE L'APPAREIL		Circum-férence du basinet	PRIX fonte minée		Avec porte à mica en plus
		avec dessus bombé	avec dessus plat		dessus bombé	dessus plat	
202	21	68	60	26½	17	16 50	4
203	24	75	67	28½	18 50	18	4
204	26	82	74	28½	22	21	4
205	30	90	81	33½	28	27	4

CALORIFÈRES A FEU CONTINU

A HOUILLE

Buse derrière.

N^{os} 310, 311.

Buse mobile dessus ou derrière.

N^{os} 312, 313, 314, 315, 316, 317.

A BOIS

Buse derrière.

N^{os} 322, 323, 324, 325, 326, 327.



SANS GRILLE

Avec sole réfractaire. — Corps tôle.

Ces Calorifères fonctionnent sans grille avec du coke, de l'antracite ou de la houille maigre cassée en petits morceaux.


Le chargement se fait par le haut.

Le décrassage se fait par la porte à coulisse du bas qui sert en même temps à régler l'entrée d'air nécessaire à la combustion.

Les n^{os} 322 à 327 ont un grand tampon mobile sur le dessus pour permettre l'introduction des bûches dans le foyer.

Les n^{os} 310 à 317, 322 à 327 peuvent être fournis avec écusson militaire représentant les armes de l'infanterie, cavalerie et artillerie, moyennant le supplément ci-dessous.

NUMÉROS		Hauteur de l'appareil	DIAMÈTRE		PRIX Fonde mince
à houille	à bois		du fût	du basinet	
310	»	50	20	83	17 »
311	»	55	20	83	19 »
312	322	55	22	83	23 »
313	323	65	25	90	28 50
314	324	75	25	90	32 50
315	325	85	30	97	40 »
316	326	95	35	111	57 »
317	327	105	40	111	69 50
Supplément pour grille à houille à pieds.....					4 »
— écusson militaire.....					1 »



EXTRA RENFORCÉS

Pour Ateliers et Magasins
avec ou sans galerie chauffante.

Avec sole réfractaire. — Corps tôle.

Buse mobile se plaçant dessus ou derrière.

Ces Calorifères fonctionnent sans grille avec du coke, de l'antracite ou de la houille maigre cassée en petits morceaux. Ils peuvent aussi fonctionner avec grille à pieds que nous fournissons sur demande moyennant le supplément ci-dessous. Cette grille, qui repose sur le fond du foyer, est posée ou retirée par la porte à coulisse du bas.

Le chargement se fait par le haut.

Le décrassage se fait par la porte à coulisse du bas qui sert en même temps à régler l'entrée d'air nécessaire à la combustion.

N ^o	Hauteur de l'appareil	DIAMÈTRE			PRIX	Avec galerie chauffante en plus
		du fût	de la galerie chauffante	du basetot		
303	65	25	58	90	45 »	10 »
305	85	30	64	97	68 »	12 »
307	105	40	73	111	103 »	14 »
Supplément pour grille à houille à pieds...					4 »	»



CALORIFÈRES A FEU CONTINU A HOUILLE

N^{os} 261, 262, 263, 264, 265.

FOYER RÉFRACTAIRE. — AVEC GRILLE. — FEU VISIBLE.

Combustible. — Anthracite ou, à défaut, charbon maigre, coke en petits morceaux.
Chargement. — Sous le couvercle ajouré à charnières, se trouve le tampon de chargement garni d'amiante.

Réglage. — Le réglage se fait au moyen des coulisses d'air placées : l'une, sur la devanture du cendrier ; l'autre, en haut de la façade. Pour activer le feu, on ferme la coulisse du haut et on ouvre celle du cendrier. Pour ralentir, on ferme celle du cendrier et on ouvre celle du haut. La buse se trouve sur le derrière, dans le haut.

Décrassage. — Pour secouer les cendres, tirer et repousser l'anneau placé à droite. Pour vider le foyer, tirer l'anneau placé à gauche, puis manœuvrer l'anneau de droite.

ILS SE LIVRENT :

En fonte minée. — Avec boutons et clef nickelés, corps tôle minée.

En émail noir ou céramique. — Avec boutons, clef, devanture du cendrier, coulisse du haut et couvercle nickelés, corps tôle lustrée, vernie au feu.

N ^o	Hauteur totale de l'appareil y compris bouton de 4 c/m	Diamètre du fût	Circonférence du busolet	Distance du dessus du busolet au sol	PRIX		
					Fonte minée	Émail noir	Émail céramique
	c/m	c/m	c/m	c/m	fr.	fr.	fr.
261	72½	20	28	55	44 »	57 »	63 50
262	79	20	28	62	49 50	63 50	68 »
263	87½	25	28	69	58 »	77 50	88 50
264	94	25	28	76	63 50	81 50	92 50
265	102	30	30	85½	68 »	92 50	104 »
Avec porte de foyer nickelée au lieu de polie noircie. En plus					2 »		
Avec buse coudée à tampon de nettoyage, ramenant le dessus de la buse à 45 centimètres du sol... En plus.					8 »		

CALORIFÈRES OU A BOIS ET HOUILLE } A FEU CONTINU

N^{os} 249, 250. — A BOIS, sans grille de fond, sole réfractaire.

N^{os} 249 bis, 250 bis. — A BOIS ET HOUILLE avec grille à pieds et cendrier.

Porte garnie de mica, avec rosace de prise d'air.

Foyer briques réfractaires. — Bavette sous la porte du foyer.

CES CALORIFÈRES SE LIVRENT :

En fonte minée. — Avec boutons et rosace nickelés, corps tôle vernie.

En fonte émaillée noir ou céramique. — Avec tête, boutons et rosace nickelés, porte polie noircie, corps tôle lustrée vernie au feu. Les Calorifères à roulettes ont les poignées de devant et de côté nickelées.

N. B. — Lorsque le couvercle à charnière est relevé, il découvre un tampon de chargement du même diamètre que l'intérieur du foyer. Les rebords de ce tampon pénètrent dans une cavité garnie de sable pour assurer l'occlusion.

Lorsqu'on met ces Calorifères A HOUILLE, employer du charbon maigre, de l'anthracite ou du coke en petits morceaux.

N ^o	Hauteur de l'appareil	Diamètre extérieur du corps	Diamètre du socle	Diamètre du busolet	Distance du dessus du busolet au sol	PRIX		
						Fonte minée	Émail noir	Émail céramique
	c/m	c/m	c/m	c/m	c/m	fr.	fr.	fr.
249	90	25	32	10½	58	51 »	64 »	72 »
249 bis	90	25	32	10½	58	56 »	69 »	77 »
250	95	30	37	12	72	58 50	75 »	87 »
250 bis	95	30	37	12	72	64 »	80 50	92 50
Avec porte de foyer NICKELÉE au lieu de polie noircie. En plus						2 »		
A roulettes, avec poignées de devant et de côté.						10 »		

Vue du Calorifère à pieds.


Vue du Calorifère à roulettes et poignées.

CALORIFÈRES APOLLON A FEU CONTINU

FOYER RÉFRACTAIRE. — FEU VISIBLE.

A HOUILLE. — Nos 271, 272, 273, 274, 275.

A BOIS. — Nos 281, 282, 283, 284, 285.



Combustible pour les nos 271 à 275. — Anthracite ou, à défaut, charbon maigre, coke en petits morceaux.
Chargement. — Sous le couvercle ajouré à charnières se trouve le tampon de chargement, garni d'amiante.
Réglage. — Le réglage se fait au moyen de la rosace à vis, placée sur la porte du foyer.
Décrassage. — Pour secouer les cendres, tirer et repousser l'anneau placé à droite.

ILS SE LIVRENT :

En fonte minée. — Avec boutons, rosace et clef nickelés, corps tôle minée.

En émail noir ou céramique. — Avec boutons, rosace, clef, écusson, porte et encadrement de porte nickelés, corps tôle lustrée vernie au feu.

Tout nickelé. — Avec toutes les pièces extérieures nickelées, corps tôle lustrée vernie au feu.


N. B. — Sauf ordre contraire, les Calorifères émaillés noir ou céramique sont toujours livrés avec tête nickelée, moyennant l'augmentation ci-dessous :

NUMÉROS		Hauteur totale de l'appareil y compris bouton de 4 c/m	Diamètre du fût	CIRCONFÉRENCE du basolet		Distance du dessus du basolet au sol	Volume approximatif d'air chauffé	PRIX			
à houille	à bois			pour les nos 271 à 275	pour les nos 281 à 285			Fonte minée	Émail noir	Émail céramique	Tout nickelé
271	281	72 1/2	20	26	32 1/2	44	70	38 »	50 50	59 50	65 »
272	282	82	22	26	32 1/2	44	100	43 »	57 »	66 50	72 »
273	283	90	25	26	32 1/2	44	150	47 50	64 50	76 »	82 »
274	284	98	27 1/2	26	32 1/2	54	200	52 »	73 »	84 »	90 »
275	285	105	30	26	32 1/2	54	275	57 »	85 »	96 »	108 »
Avec tête nickelée..... En plus.								4 »			

CALORIFÈRES BALKANS A FEU CONTINU

FOYER RÉFRACTAIRE. — FEU VISIBLE.

A HOUILLE. — Nos 351, 352, 353, 354, 355.



Combustible. — Anthracite ou, à défaut, charbon maigre, coke en petits morceaux.
Réglage. — Le réglage se fait au moyen de la rosace à vis placée sur la porte du foyer.
Décrassage. — La grille de fond est à pivot, pour pouvoir secouer les cendres ; celle de devant s'enlève à volonté pour vider le foyer.

ILS SE LIVRENT :

En fonte minée. — Avec boutons et rosace nickelés.

En émail noir ou céramique. — Avec boutons, rosace et clef nickelés. En outre, les colonnes, tête, bavette et porte de foyer peuvent être nickelées.

N. B. — Sauf ordre contraire, les calorifères émaillés noir et céramique sont livrés avec colonnes, tête, bavette et porte nickelées, moyennant l'augmentation ci-dessous.

NUMÉROS	HAUTEUR		Largeur du fût	Circonférence du basolet	Distance du dessus du basolet au sol	PRIX		
	totale	sans le bouton				Fonte minée	Émail noir	Émail céramique
351	78	72	23	26	48	37 »	54 50	58 50
352	84	78	23	26	48	43 »	63 »	69 »
353	89	83	26	26	48	49 »	71 »	77 50
354	92	86	26	26	54	56 »	78 »	85 »
355	95	89	28	26	54	64 »	88 »	96 »
Avec colonnes, tête, bavette et porte de foyer NICKELÉES..... En plus.						8 »		

CALORIFÈRES THERMIDOR A FEU CONTINU

FOYER RÉFRACTAIRE. — FEU VISIBLE.

A HOUILLE. — N^{os} 329, 330, 331, 332, 333, 334, 335.


A BOIS. — N^{os} 330B, 331B, 332B, 333B, 334B, 335B.

Combustible pour les N^{os} 329 à 335. — Anthracite ou, à défaut, charbon maigre, coke en petits morceaux.

Chargement. — Sous le couvercle ajouré à charnières, se trouve le tampon de chargement, garni d'amiante.

Réglage. — Le réglage se fait au moyen d'une targette de réglage placée au-dessus du cendrier.

Décrassage. — Pour secouer les cendres, tirer et repousser l'anneau placé à droite.



NUMÉROS		Hauteur	Largeur			DISTANCE du dessus du buslot au sol		DIAMÈTRE de la tige		PRIX		
à houille	à bois		du dessus	du corps	du socle	Pour les n ^{os} 329 à 335	Pour les n ^{os} 330 à 335	Pour les n ^{os} 329 à 335	Pour les n ^{os} 330 à 335	Fonte minée	Email noir	Email céramique
		c/m	c/m	c/m	c/m	c/m	c/m	m/m	m/m	fr.	fr.	fr.
329	"	65	32	25	33	50	"	76	"	56	67	75 50
330	330B	70	33	26	34	55	59	83	97	58	69	77 50
331	331B	75	33	26	34	55	64	83	97	61 50	72	83 50
332	332B	80	36	28	38	55	61	83	97	66	79 50	92
333	333B	85	36 1/2	28 1/2	38	55	66	83	97	73	90 50	105
334	334B	90	41	31	42	57 1/2	73	83	104	86 50	112	127
335	335B	95	41	31	42	57 1/2	78	83	104	99	129	151

Supplément pour : Encadrement de tête, porte de foyer et devanture de tiroir nickelés, au lieu d'émaillés..... 5 "

Panneau de devant en tôle émaillée décorée sur fond façon ivoire, au lieu d'émaillé..... 4 "

Nous livrons toujours, sauf avis contraire, les Calorifères émaillés avec panneau de devant en tôle émaillée décorée sur fond façon ivoire, moyennant le supplément de prix ci-dessus.

CALORIFÈRES A FEU CONTINU

A HOUILLE

N^{os} 290, 291, 292, 293, 294.


FOYER RÉFRACTAIRE. — FEU VISIBLE.

Combustible. — Anthracite ou, à défaut, charbon maigre, coke en petits morceaux.

Chargement. — Sous le couvercle ajouré à charnières, se trouve le tampon de chargement, garni d'amiante.

Réglage. — Le réglage se fait au moyen de la rosace à vis, placée sur la porte du foyer.

Décrassage. — Pour secouer les cendres, tirer et repousser l'anneau placé à droite. Pour vider le foyer, tirer l'anneau placé à gauche, puis manœuvrer l'anneau de droite.



N ^{os}	HAUTEUR	LARGEUR	Distance du dessus du buslot au sol	Diamètre du buslot	PRIX		
					Fonte minée	Email noir	Email céramique
					fr.	fr.	fr.
290	70	28	55	83	59	72	81
291	75	29	55	83	66	84	91
292	78	30	55	83	72	95	104
293	87	32 1/2	55	83	80	103	111
294	92	34 1/2	55	83	100	125	137



CALORIFÈRES, S^{ME} AMÉRICAIN, A FEU CONTINU

A tirage direct } N^{os} 95 à 101.
N^{os} 124 à 130. — A galerie et tablette.


A flamme renversée } N^{os} 108 à 114.
N^{os} 131 à 137. — A galerie et tablette.



Vue des N^{os} 95 à 101.



Vue du haut d'un Calorifère avec ornements religieux.



Vue des N^{os} 108 à 114.

N ^{os}	PRIX	
	Ordinaires	Nickelés
A tirage direct	fr.	fr.
95	125	136
96	146	163
97	168	190
98	205	233
99	248	276
100	292	330
101	375	425
A flamme renversée		
108	156	167
109	179	196
110	203	225
111	245	273
112	309	337
113	355	393
114	436	486
A GALERIE ET TABLETTE		
A tirage direct		
124	187	222
125	203	241
126	221	264
127	244	292
128	290	354
129	325	395
130	407	484
A flamme renversée		
131	228	263
132	241	279
133	261	304
134	285	333
135	351	415
136	383	453
137	465	542
Avec réservoir saturateur en fonte émaillée, en plus,....		
	6	

Les N^{os} 124 à 137 ont une galerie autour du socle et une tablette porte-tasses au-dessus du foyer.

ILS SONT LIVRÉS :

En ordinaire, avec appliques et anses du vase, appliques du fût, tous les boutons et poignées nickelés. Les N^{os} 124 à 137 ont la galerie du dessus du socle et la tablette du fût en fonte minée.

En nickelé, ils ont en plus le dôme, tous les cadres des portes et les goupilles nickelés. En outre, ils ont quatre appliques nickelées autour du soubassement. Les pieds sont émaillés en noir ou en céramique ou nickelés à volonté. Les N^{os} 124 à 137 ont la galerie du dessus du socle et la tablette du fût en fonte nickelée.

Nota. — Sauf désignation spéciale, ces appareils sont livrés nickelés avec pieds émail noir.

Les galeries de socle représentées ne sont pas livrées dans les calorifères ordinaires.

Sur demande, tous ces appareils peuvent être livrés avec ornements religieux. (Voir figure ci-dessus).


Ces calorifères fonctionnent avec du charbon maigre, de l'antracite ou du coke en petits morceaux.

NUMÉROS	A tirage direct		A flamme renversée		A tirage direct		A flamme renversée	
	avec galerie	avec galerie	avec galerie	avec galerie	avec galerie	avec galerie	avec galerie	avec galerie
	95	96	97	98	99	100	101	
	124	125	126	127	128	129	130	
	108	109	110	111	112	113	114	
	131	132	133	134	135	136	137	
Hauteur de l'appareil	130	130	140	152	160	170	180	
Largeur du socle	40	43	48	54	55	58	61	
Diamètre extérieur du foyer	32	35	39	42	45	48	51	
de la tête	24	26	29	31	34	36	38	
Circonférence du buset des n ^{os} 95 à 101, 124 à 130	29	33	33	33 1/2	40	40	40 1/2	
Dimensions du tuyau des n ^{os} 108 à 114, 131 à 137	44 1/2 x 12	45 x 13 1/2	46 x 13	49 x 11	49 x 11	49 x 11	49 1/2 x 11	
Volume approximatif d'air chauffé environ	130 à 200 m. c.	200 à 250 m. c.	300 à 350 m. c.	400 à 500 m. c.	600 à 700 m. c.	800 à 900 m. c.	1000 à 1100 m. c.	

Voir page suivante les pièces détachées pour ces appareils.

CALORIFÈRES, S^{ME} AMÉRICAIN, A FEU CONTINU

PIÈCES DÉTACHÉES pour les Nos 95 à 101, 108 à 114, 124 à 137



- | | | | |
|-------------------------------------|--|--|---|
| 1 Support de foyer. | 15 Dessus de chapiteau. | 28 Porte du cendrier. | 42 Croix (pour calorifères avec ornements religieux). |
| 2 Grille à secouer. | 16 1 ^{er} fût. | 29 Glissière de la porte du cendrier. | 45 Appliques du fût du haut. |
| 3 Grille de fond mobile. | 17 2 ^e fût ou lanterne. | 30 Galerie de socle. | 46 Grande clef à encoche. |
| 4 Grille de fond fixe. | 18 Dessus du 2 ^e fût. | 31 Dessus de socle. | 47 Porte de serre-mica du 1 ^{er} fût. |
| 5 Grille à dents. | 19 Fût du haut. | 32 Applique de devant du dessus de socle. | 48 Bouton de porte. |
| 6 Grille à dégrasser. | 20 Porte de côté du 1 ^{er} fût. | 33 Applique de côté du dessus de socle. | 49 Clef de targette de la buse. |
| 7 Grande couronne à dents. | 21 Serre-mica de porte de côté du 1 ^{er} fût. | 34 Rosace du régulateur. | 50 Poignée de la grille de fond mobile. |
| 8 Cylindre de chargement. | 22 Porte du 2 ^e fût. | 35 Targette de la buse. | 51 Poignée de la porte du tiroir. |
| 9 Dessus du cylindre de chargement. | 23 Serre-mica de porte du 2 ^e fût. | 36 Targette. | 52 Coupille pour porte. |
| 10 Conduit de flamme. | 24 Porte de devant du 1 ^{er} fût. | 37 Boule. | 53 Vis de régulateur. |
| 11 Tampon. | 25 Serre-mica de porte de devant du 1 ^{er} fût. | 38 Support de boule. (avec ornements religieux pour Calorifères) | 54 Tirant du 1 ^{er} fût. |
| 12 Dessus du foyer. | 26 Trappe pour porte du 1 ^{er} fût. | 39 Corps de vase. | 55 Tirant du 3 ^e fût. |
| 13 Chapiteau. | 27 Socle. | 40 Applique de vase. | |
| 14 Tête. | | 41 Anse de vase. | |

L'HYGIÈNE

et les Appareils de Chauffage à feu continu

Les appareils de chauffage à feu continu jouissent à la fois d'une vogue justifiée par la commodité de leur emploi, et d'une réputation détestable au point de vue hygiénique.

Cette mauvaise réputation, souvent méritée, est la conséquence des principes défectueux qui ont présidé à la construction de la plupart de ces appareils.

Les premiers fabricants, à une époque où les préoccupations d'hygiène étaient inconnues, s'attachèrent particulièrement à donner à leurs appareils des qualités d'ordre pratique, savoir :

1^o Le chargement par le haut et le dégrassage par le bas, supprimant l'ennui d'éteindre pour vider les cendres.

2^o Le ralentissement de la combustion permettant de réduire la dépense en charbon et de charger seulement tous les matins, au moment où l'on fait le ménage.

Insuffisance du réglage par les rosaces ordinaires. — Rentrée d'air par les joints. — Théoriquement, il suffirait pour obtenir ce ralentissement, d'établir sur le devant de l'appareil une rosace réglant l'admission de l'air nécessaire à la combustion et de fermer plus ou moins cette rosace. Mais, dans la pratique, les rentrées d'air qui se font par les joints (*portes, etc.*) ont une importance telle que, même avec la rosace complètement fermée, la combustion se modère mal. Ce défaut est inévitable, parce que les appareils les mieux construits ne tardent pas à jouer sous l'action du feu, ce qui produit, après quelques jours de marche, les rentrées d'air en question dans des appareils dont les joints étaient hermétiques au début.

Inconvénients des grilles de fond insuffisamment ajourées. — On peut compléter l'action de cette rosace en disposant la grille de fond avec des ajours très petits.

Cette disposition réduisant l'entrée d'air à travers le combustible modère le feu, mais elle présente l'inconvénient de le modérer d'une façon permanente et de ne pas permettre la marche à grand feu.

De plus, ces grilles peu ajourées présentent le grave inconvénient de se dégrasser difficilement : les scories et les pierres ne passent plus à travers la grille et il faut éteindre le feu pour les enlever. La grille ainsi combinée fait donc perdre à l'appareil son principal avantage, puisque la nécessité d'éteindre pour dégrasser en fait non plus un appareil continu, mais un appareil intermittent.

Danger des clés sur le tuyau. — Une autre solution employée pour remédier à l'insuffisance du réglage par la rosace a été l'emploi d'une clé sur le tuyau.

En fermant cette clé de plus en plus, on rétrécissait l'issue des gaz brûlés jusqu'à l'intercepter complètement, moyen aussi radical que dangereux pour ceux qui le mettaient en œuvre, puisqu'il a causé nombre d'asphyxies suivies de mort.

Malgré le discrédit que ces accidents ont jeté sur l'emploi des clés, il faut croire qu'il était difficile d'inventer autre chose, puisqu'à l'heure actuelle nous retrouvons encore des clés sur la buse dans les appareils de presque tous les fabricants.

Dangers du rétrécissement des passages intérieurs. — Certains fabricants ont présenté aux consommateurs des appareils se réglant sans clé, mais si la clé est supprimée, il a fallu, en revanche, diminuer le tirage au moyen du rétrécissement des passages de flamme dans l'intérieur de l'appareil : il n'y a plus de clé sur le tuyau, mais ce rétrécissement constitue une sorte de clé invisible et permanente, qui atténue les dangers de l'ancienne clé sans les faire disparaître, de sorte qu'à la période des asphyxies mortelles produites

par occlusion de la clé a succédé la période des empoisonnements lents par l'oxyde de carbone dus à l'insuffisance des passages d'évacuation des gaz.

Comme conséquence de ce rétrécissement, citons la difficulté qu'on éprouve à allumer ces appareils et la chaleur lourde qu'ils donnent.

Les passages intérieurs sont d'ailleurs calculés pour un tirage moyen : de sorte que s'il est branché sur un fort tirage, l'appareil ne peut plus se modérer, et que s'il est branché sur un faible tirage, il incommodé par ses mauvaises odeurs.

Opinion de l'Académie de médecine. — Tout cela a été mis en lumière dans la séance de l'Académie de Médecine du 26 mars 1889, séance dans laquelle un de ses membres traitant la question des poêles mobiles, rappelait que « l'on ne saurait trop engager les fabricants à supprimer la clé » qui permet de mettre l'appareil en petite marche », et critiquait les ouvertures trop petites qu'on accorde aux poêles modernes pour leur tirage, afin de réaliser une dépense moindre de combustible, attendu que ces poêles fonctionnent « comme un ancien poêle dont on aurait presque complètement fermé la clé ». En somme, les appareils à feu continu exigent, pour être hygiéniques, de grands passages de flamme sans aucune clé : mais pour modérer la combustion dans de pareilles conditions, il faut un régulateur autrement puissant que la rosace d'entrée d'air habituelle, puisque celle-ci est inefficace même dans le cas de passages rétrécis.

Dispositions nouvelles du Régulateur Pied-Selle à double effet, breveté s. g. d. g. — C'est ce résultat que nous avons obtenu par notre régulateur Pied-Selle à double effet, récemment breveté.

Celui-ci se compose d'une rosace commandant l'entrée d'air (*sur le devant de l'appareil*) et d'une valve qui ouvre ou ferme un orifice de ralentissement communiquant directement avec la buse (*sur le derrière de l'appareil*).

Cette rosace et cette valve, reliées rigidement par une tige en fer qui traverse l'appareil sous les grilles, sont commandées à la fois par une seule manette placée sur la rosace.

Si l'on ouvre la rosace d'entrée d'air (*grand feu*), l'orifice de ralentissement se trouve en même temps fermé et n'exerce aucune influence sur le tirage.

Mais si l'on ferme cette rosace (*marche lente*), la valve d'arrière découvre en même temps l'orifice de ralentissement par où l'air froid est attiré dans la cheminée comme l'indique le schéma de la page 80.

Par cette introduction d'air froid, on augmente le poids de la colonne gazeuse aspirées dans la cheminée, c'est-à-dire qu'on ralentit la combustion.

Régulation absolue par le régulateur Pied-Selle. — Economie. — Grande puissance de chauffe. — La section de l'orifice de ralentissement est suffisante pour donner au régulateur une puissance considérable, en sorte qu'à petite marche l'appareil fonctionne avec une dépense de combustible absolument réduite, une charge pouvant durer jusqu'à 36 heures, tandis qu'à grande marche, les grands passages de flamme assurent une combustion infiniment plus active que dans les autres systèmes.

Tout cela sans aucune incommodité en raison de la grande dimension des passages intérieurs qui assurent toujours un large dégagement pour les gaz.

Notre régulateur à double effet assurant un réglage absolu, sans clé ni diaphragme, ni rétrécissement des passages intérieurs, présente au point de vue de l'hygiène et de la sécurité d'autres avantages importants.

L'HYGIÈNE & LES APPAREILS DE CHAUFFAGE A FEU CONTINU

(Suite)

Fonctionnement hygiénique du régulateur « Pied-Selle ». — *Evacuation complète des gaz.* — Le large dégagement des passages de flamme assure une évacuation complète des gaz brûlés, condition indispensable d'hygiène.

Ventilation continue du local. — D'autre part, le régulateur, grâce à son double effet, ouvre l'orifice de ralentissement si l'entrée d'air est fermée, et inversement en sorte qu'il y a toujours aspiration d'un côté ou de l'autre, et que la ventilation du local par appel d'air dans la cheminée reste établie dans toutes les positions du régulateur, ce qui ne se produit pas dans les autres systèmes quand la rosace d'entrée d'air est fermée.

Chaleur douce. — Il existe donc toujours, même à marche lente, une prise d'air ouverte qui aspire l'air destiné au ralentissement et, par suite, le renouvelle dans la pièce, d'où la chaleur douce et hygiénique de nos appareils.

C'est ce qui n'existe pas à marche lente dans les appareils ordinaires à feu continu, où l'air de la pièce, se réchauffant sans se renouveler, devient vicié et donne une chaleur lourde et malsaine.

Aucune chance de refoulement. — Enfin le refoulement, c'est-à-dire le renversement du courant gazeux, n'est pas à craindre avec le régulateur à double effet, comme avec les autres systèmes.

Dans ceux-ci, en effet, il faut, pour ralentir la combustion, fermer la rosace d'entrée d'air ou la clé du tuyau, ce qui ferme du même coup l'admission d'air à la base de la cheminée et arrête en même temps l'ascension du courant gazeux.

Cet arrêt des gaz est le premier acte de renversement du courant (ou *refoulement*), qui sera suivi du second si la cheminée est défectueuse.

Constance du courant ascendant dans la cheminée. — Avec le régulateur à double effet, cet arrêt du courant ne se produit pas, puisqu'il y a toujours libre aspiration à la base de la cheminée, ou par l'entrée d'air, ou par l'orifice de ralentissement, en sorte que le courant ascendant étant constant et régulier dans son mouvement n'a aucune chance de se renverser.

Simplicité de manœuvre. — Ce régulateur à double effet est d'une manœuvre excessivement simple, puisque la valve de derrière est mise en mouvement, sans même qu'on s'en doute, par la manette qui commande la rosace d'entrée d'air.

C'est cette simplicité qui en constitue la principale qualité : les deux valves étant convenablement calées sur l'axe l'une par rapport à l'autre au moment de la construction de l'appareil, aucune fausse manœuvre ne peut se produire. Tandis qu'il serait matériellement impossible, si les deux valves étaient indépendantes, de placer la seconde valve dans la position correspondant à celle de la rosace, chaque fois qu'on a à manœuvrer celle-ci. Il ne faut pas oublier que les appareils de chauffage sont confiés parfois à des mains inexpérimentées, et que plus la manœuvre en est simple, plus les risques d'accidents sont évités.

Recommandations. — Pour obtenir tout l'effet de nos appareils à régulateur Pied-Selle, il faut se conformer aux deux recommandations suivantes :

1° Tenir toujours le cendrier et la porte bien fermés.

2° Éviter de placer sur le rideau en tôle, ou plaque de fermeture de la cheminée, aucune valve automatique, dont l'emploi doit être absolument rejeté.

En effet si, ayant trop chaud, on ferme la rosace, le tirage diminuant, la valve automatique se fermerait, c'est-à-dire augmenterait le tirage.

Si, au contraire, ayant besoin de chaleur, on ouvre la rosace, le tirage augmentant, la valve automatique s'ouvrirait et ralentirait le tirage.

Les valves automatiques doivent donc être rejetées, puisqu'elles agissent toujours en sens contraire de ce qu'on demande à l'appareil.

Tous les appareils à régulateur Pied-Selle ont les foyers munis de briques réfractaires, et les joints des portes garnis d'amiante ; le feu est visible ; le chargement se fait par le haut et le dégrasage par le bas,

INSTRUCTIONS POUR LE FONCTIONNEMENT

Pose de l'appareil. — Pour obtenir un bon fonctionnement d'un appareil de chauffage quelconque, il est indispensable de le placer dans une cheminée ayant un tirage suffisant et qu'elle soit fermée hermétiquement à sa base, afin d'éviter toute rentrée d'air.

Veuillez à ce que le tuyau de l'appareil ne butte pas à l'intérieur de la cheminée contre la maçonnerie, ce qui boucherait le tirage.



COUDE ÉQUERRE
(Défectueux)



COUDE ROND
(Défectueux)



COUDE T
(Bon)

Si l'on met un tuyau vertical, ne pas utiliser de coude équerre, ni rond, et n'employer que le coude à T muni d'un bouchon à sa partie inférieure, qui permet le nettoyage rapide du tuyau.

Fonctionnement. — *Combustible.* — Anthracite ou, à défaut, charbon maigre, coke en petits morceaux.

Allumage. — Mettre l'appareil à grand feu en ouvrant la rosace d'entrée d'air.

Allumer avec du charbon de bois ou de la braise, ou avec du petit bois bien sec.

Mettre d'abord une petite quantité de combustible. Dès que cette première couche de combustible est allumée, on peut remplir complètement l'appareil et le mettre à marche lente. En procédant ainsi, on obtient le maximum de durée pour une charge de combustible, à la condition que le cendrier soit bien fermé.

Dégrasage. — Pour secouer les cendres, tirer et repousser l'anneau placé à droite.

Pour vider le foyer, tirer l'anneau placé à gauche, puis manœuvrer l'anneau de droite.

Il est bon de secouer la grille environ toutes les douze heures pour dégager les cendres et de mettre l'appareil à grande marche pendant quelques minutes.

Si la grille est, par les impuretés du combustible, encrassée de scories, pierres, etc., trop grosses pour passer entre les barreaux, tirer l'anneau de gauche qui ouvre complètement la grille, et secouer avec l'anneau de droite jusqu'à ce que les pierres soient tombées dans le cendrier.

Rechargement de l'appareil. — Lorsqu'on veut recharger l'appareil, avoir soin de le mettre à grande marche pour éviter de laisser échapper des gaz quand on ouvre le tampon de chargement.

Durée. — Pour obtenir une longue durée de la charge, il est important de se conformer aux prescriptions ci-dessus, car si dès le début de l'allumage on n'a pas pris soin de fermer la rosace d'entrée d'air, pour mettre l'appareil à marche lente, la colonne entière de combustible s'embrase très rapidement et naturellement, le combustible étant en partie brûlé, ne peut plus donner une longue durée lorsqu'on met l'appareil à marche lente. En outre, cette grande masse de combustible enflammé demandera nécessairement un certain temps pour se refroidir.

Efficacité du régulateur. — Chaque position de la rosace d'entrée d'air donnant plus ou moins d'ouverture aux valves de réglage, il s'ensuit que chaque degré d'ouverture agit sur le fonctionnement de l'appareil et donne une marche différente.

Dans ces conditions, on pourra régler à volonté l'allure de la combustion, suivant les nécessités de la température et suivant l'état de l'atmosphère, car on sait qu'un appareil tire beaucoup plus fort lorsque le froid est sec et vif, tandis qu'au contraire il est plus paresseux lorsque l'air est lourd et humide.



CHEMINÉE DAUPHINE A FEU CONTINU

à Régulateur PIED-SELLE, à double effet, Breveté S. G. D. G.

MODÈLE DÉPOSÉ

A FOYER RÉFRACTAIRE

N° 230

ELLE SE LIVRE :

- En fonte minée, avec boutons et rosace nickelés.
- En émail noir, avec boutons, rosace et porte de foyer nickelés.
- En émail céramique, avec boutons, rosace et porte de foyer nickelés.
- Un entonnoir de chargement accompagne chaque cheminée.



N°	Hauteur	Largeur	Profondeur	Largeur du foyer	Diamètre du basolet	Distance du dessus du basolet au sol	PRIX		
							Fonte minée	Émail noir	Émail céramique
230	70	41	30½	19	9	45	fr. 76 "	fr. 90 "	fr. 95 "

FONCTIONNEMENT ET AVANTAGES

Combustible. — Anthracite, ou à défaut, charbon maigre, coke en petits morceaux.

Allumage. — Avec du charbon de bois, ou de la braise, ou à défaut, du petit bois.

Réglage. — La rosace **R** ouvre ou ferme l'entrée d'air **A**.

La valve **V** ouvre ou ferme l'orifice de ralentissement **O**.

Au moyen de la tige en fer qui relie rigidement la rosace **R** et la valve **V**, ces deux organes sont commandés à la fois par la manette placée sur la rosace.

Cette disposition à double effet, qui fait l'objet de notre brevet, assure une puissance extrême à notre régulateur, et par suite un réglage absolu.

Quand l'entrée d'air **A** est ouverte en grand, l'orifice **O** est fermé (Fig. 1, grand feu); inversement, quand l'entrée d'air **A** est fermée, l'orifice de ralentissement **O** est ouvert (Fig. 2, marche lente).

Entre ces deux positions extrêmes du régulateur, on peut choisir toute position intermédiaire pour obtenir exactement la combustion qu'on désire.

Décrassage. — Pour secouer les cendres, tirer et repousser l'anneau placé à droite.

Pour vider le foyer, tirer l'anneau placé à gauche, puis manœuvrer l'anneau de droite.

La supériorité de ces appareils réside dans la puissance considérable du **RÉGULATEUR PIED-SELLE A DOUBLE EFFET**, breveté s. g. d. g.

Grands passages de flamme augmentant d'au moins 50 % la puissance de chauffe quand le régulateur est ouvert.

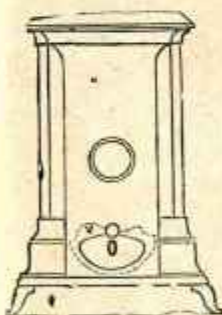
Dépense journalière réduite d'au moins 50 %, en marche lente quand le régulateur est fermé.

RÉGLAGE ABSOLU SANS AUCUNE CLEF ni diaphragme sur le tuyau.

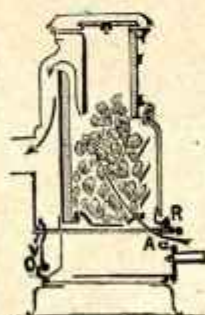
Notre régulateur fonctionnant par appel d'air assure la ventilation du local.

Fig. 1. (Grand feu).

Derrière.



Coupe.



Face.


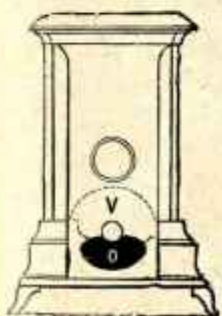
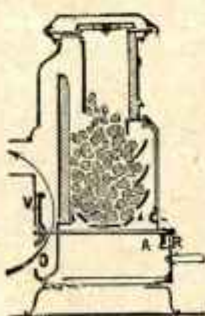


Fig. 2. (Marche lente).

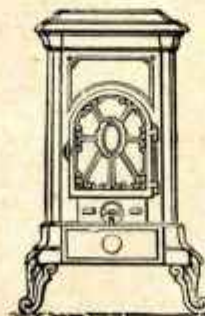
Derrière.



Coupe.



Face.




Dans les appareils à feu continu ordinairement usités, on modère la combustion en arrêtant plus ou moins le tirage au moyen de clef diaphragme, etc., d'où danger de renversement du courant gazeux, c'est-à-dire de reboulement.

Avec notre régulateur à double effet **AUTOMATIQUE**, cet inconvénient n'est pas à craindre, puisque, **SANS AUCUNE POSSIBILITE DE FAUSSE MANŒUVRE**, il existe toujours dans la cheminée un courant d'air ascendant, constant et régulier.

Voir pages 75 et 76 la Notice et les Instructions concernant le fonctionnement des Appareils à feu continu à Régulateur Pied-Selle, à double effet, breveté s. g. d. g.

NOTA. — AVOIR SOIN DE TENIR LE CENDRIER FERMÉ.

Société Anonyme des USINES DU PIED-SELLE, à FUMAY (Ardennes).



CHEMINÉES RÉGINA A FEU CONTINU

à Régulateur PIED-SELLE, à double effet, Breveté S. G. D. G.

MODELES DÉPOSÉS

A DOUBLE ENVELOPPE et A FOYER RÉFRACTAIRE

N^{os} 232-234-236

ELLES SE LIVRENT :

- En fonte minée, avec boutons et rosace nickelés.
- En émail noir, avec applique de face marbrée (cadre nickelé), boutons, rosace, porte de foyer, tiroir et encadrement de tête nickelés.
- En émail céramique, avec applique de face marbrée (cadre nickelé), boutons, rosace, porte de foyer, tiroir et encadrement de tête nickelés.
- Un entonnoir de chargement accompagne chaque cheminée.

N ^{os}	Hau- teur	Lar- geur	Pro- fon- deur	Lar- geur du foyer	Dia- mètre du busolat	Dia- mètre du dessus du busolat au sol	Volume approxi- matif d'air chauffé	PRIX		
								Fonte minée	Email noir	Email céra- mique
232	78	42	35	20	9	47	de 75 à 100 environ	92	113	121
234	83	44	37	22	9	47	de 100 à 150 environ	104	125	134
236	88	46	38	24	9	49	de 150 à 200 environ	116	137	147
Suppléments :										
Pour appliques de côté marbrées, avec cadres nickelés . . .								6	»	
Pour porte de foyer, tiroir, encadrement de tête et garni- tures en cuivre massif poli								32	»	

FONCTIONNEMENT ET AVANTAGES

Combustible. — Anthracite, ou à défaut, charbon maigre, coke en petits morceaux.

Allumage. — Avec du charbon de bois ou de la braise, ou à défaut du petit bois.

Réglage. — La rosace R ouvre ou ferme l'entrée d'air A. La valve V ouvre ou ferme l'orifice de ralentissement O.

Au moyen de la tige en fer qui relie rigidement la rosace R et la valve V, ces deux organes sont commandés à la fois par la manette placée sur la rosace.

Cette disposition à double effet, qui fait l'objet de notre brevet, assure une puissance extrême à notre régulateur, et, par suite, un réglage absolu.

Quand l'entrée d'air A est ouverte en grand, l'orifice O est fermé (Fig. 1, grand feu); inversement, quand l'entrée d'air A est fermée, l'orifice de ralentissement O est ouvert (Fig. 2, marche lente).

Entre ces deux positions extrêmes du régulateur, on peut choisir toute position intermédiaire pour obtenir exactement la combustion qu'on désire.

Décrassage. — Pour secouer les cendres, tirer et repousser l'anneau placé à droite.

Pour vider le foyer, tirer l'anneau placé à gauche, puis manœuvrer l'anneau de droite.

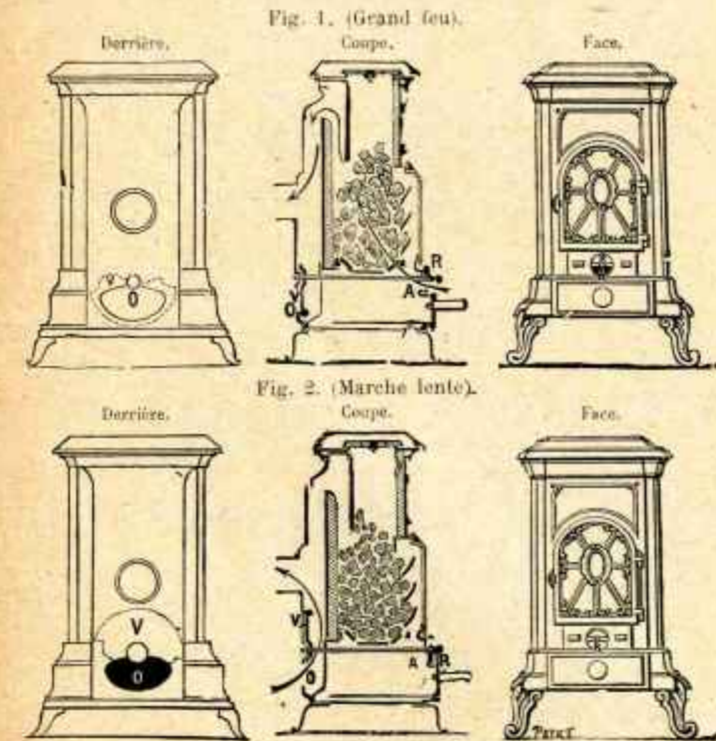
La supériorité de ces appareils réside dans la puissance considérable du RÉGULATEUR PIED-SELLE A DOUBLE EFFET, breveté S. G. D. G.

Grands passages de flamme augmentant d'au moins 50 %, la puissance de chauffe quand le régulateur est ouvert.

Dépense journalière réduite d'au moins 50 % en marche lente quand le régulateur est fermé.

RÉGLAGE ABSOLU SANS AUCUNE CLEF ni diaphragme sur le tuyau.

Notre régulateur fonctionnant par appel d'air assure la ventilation du local.



Dans les appareils à feu continu ordinairement usités, on modère la combustion en arrêtant plus ou moins le tirage au moyen de clef, diaphragme, etc., d'où danger de renversement du courant gazeux, c'est à-dire de refoulement. Avec notre régulateur à double effet AUTOMATIQUE, cet inconvénient n'est pas à craindre puisque, SANS AUCUNE POSSIBILITÉ DE FAUSSE MANŒUVRE, il existe toujours, dans la cheminée, un courant d'air ascendant, constant et régulier. Voir pages 75 et 76, la Notice et les Instructions concernant le fonctionnement des Appareils à feu continu à Régulateur Pied-Selle, à double effet, breveté s. g. d. g., et page 79 la nomenclature des pièces détachées.

NOTA. — AVOIR SOIN DE TENIR LE CENDRIER FERMÉ.


Société Anonyme des USINES DU PIED-SELLE, à FUMAY (Ardennes).

CHEMINÉES RÉGINA A FEU CONTINU

à Régulateur PIED-SELLE, à double effet, Breveté S. G. D. G.

MODELES DÉPOSÉS

PIECES DÉTACHÉES pour les N^{os} 232, 234, 236.



LÉGENDE

- 1 Pied.
- 2 Fond de socle.
- 3 Socle.
- 4 Devanture.
- 5 Côté droit.
- 6 Côté gauche.
- 7 Derrière.
- 8 Chapiteau.
- 9 Encadrement de tête.
- 10 Applique de tête.
- 11 Cendrier.
- 12 Porte de foyer.
- 13 Serre-mica.
- 14 Applique de devant.
- 15 Cadre d'applique.
- 16 Support de grille.
- 17 Grille ronde.
- 18 Grille fourchette.
- 19 Grille de devant du bas.
- 20 Id. id. milieu.
- 21 Id. id. haut.
- 22 Plaque de protection.
- 23 Derrière de foyer.
- 24 Corps tôle.
- 25 Dessus de foyer.
- 26 Conduit de flamme.
- 27 Tampon de chargement.
- 28 Serre-amiante.
- 29 Entonnoir de chargement.
- 30 Rosace du régulateur.
- 31 Disque de ralentissement.
- 32 Rondelle du disque.
- 33 Bouton de cendrier.
- 34 Bouton de porte.
- 35 Clavette.
- 36 Anneau de grille.
- 37 Goupille de porte.
- 38 Clef.
- 39 Tige du régulateur.
- 40 Tirant de grille ronde.
- 41 Id. id. fourchette.

Société Anonyme des USINES DU PIED-SELLE, à FUMAY (Ardennes).

CHEMINÉES ROULANTES L'AIGLE A FEU CONTINU

à Régulateur PIED-SELLE, à double effet, Breveté S. G., D., G.

FOYER RÉFRACTAIRE

FUNCTIONNEMENT ET AVANTAGES

Combustible. — Anthracite ou, à défaut, charbon maigre, coke en petits morceaux.

Allumage. — Avec du charbon de bois ou de la braise, ou, à défaut, du petit bois.

Réglage. — La rosace **R** ouvre ou ferme l'entrée d'air **A**.
La valve **V** ouvre ou ferme l'orifice de ralentissement **O**.

Fig. 1. (Grand feu).

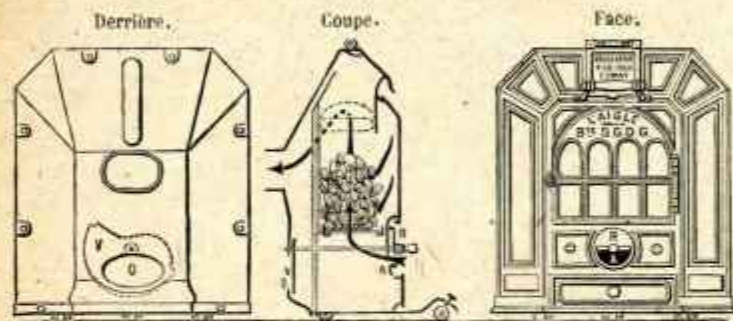
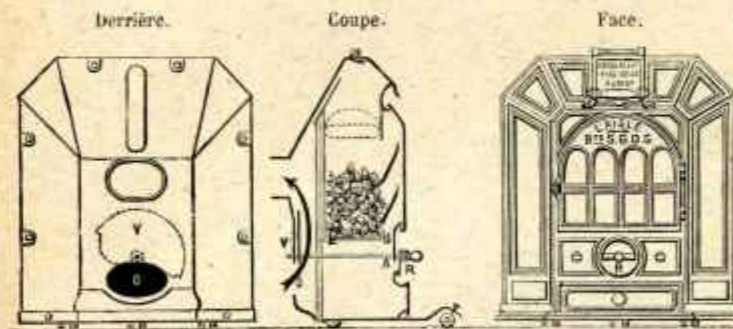


Fig. 2. (Marche lente).



Au moyen de la tige en fer qui relie rigidement la rosace **R** et la valve **V**, ces deux organes sont commandés à la fois par la manette placée sur la rosace.

Cette disposition à double effet, qui fait l'objet de notre brevet, assure une puissance extrême à notre régulateur et, par suite, un **réglage absolu**.

Quand l'entrée d'air **A** est ouverte en grand, l'orifice **O** est fermé (Fig. 1, grand feu); inversement, quand l'entrée d'air **A** est fermée, l'orifice de ralentissement **O** est ouvert (Fig. 2, marche lente).

Entre ces deux positions extrêmes du régulateur, on peut choisir toute position intermédiaire pour obtenir exactement la combustion qu'on désire.

Décrassage. — Pour secouer les cendres, tirer et repousser l'anneau placé à droite.

Pour vider le foyer, tirer l'anneau placé à gauche puis manoeuvrer l'anneau de droite.

La supériorité de ces appareils réside dans la **puissance considérable** du **RÉGULATEUR PIED-SELLE A DOUBLE EFFET**, Breveté S. G. D. G.

Grands passages de flamme, augmentant d'au moins 50 % la **puissance de chauffe**, quand le régulateur est ouvert.

Dépense journalière réduite d'au moins 50 % en marche lente, quand le régulateur est fermé.

RÉGLAGE ABSOLU SANS AUCUNE CLÉ ni diaphragme sur le tuyau.

Notre Régulateur, fonctionnant par appel d'air, assure la **ventilation** du local.

Dans les appareils à feu continu, ordinairement usités, on modère la combustion en arrêtant plus ou moins le tirage au moyen de clef, diaphragme, etc..., d'où danger de renversement du courant gazeux, c'est-à-dire de refoulement.

Avec notre **Régulateur à double effet AUTOMATIQUE**, cet inconvénient n'est pas à craindre puisque **SANS AUCUNE POSSIBILITÉ DE FAUSSE MANŒUVRE**, il existe toujours, dans la cheminée, un **courant d'air ascendant, constant et régulier**.

Voir page 75 et 76 la **Notice et les Instructions** concernant le fonctionnement des **Appareils à feu continu, à Régulateur Pied-Selle, à double effet, Breveté S. G. D. G.** et page 83 la **Nomenclature des Pièces détachées**.


NOTA. — AVOIR SOIN DE TENIR LE CENDRIER FERMÉ

Société Anonyme des USINES DU PIED-SELLE, à FUMAY (Ardennes).

CHEMINÉES ROULANTES L'AIGLE A FEU CONTINU

à Régulateur PIED-SELLE, à double effet, Breveté S. G. D. G.

PIÈCES DÉTACHÉES pour les Cheminées Nos 200 à 215, 226 et 227



LÉGENDE

- 1 Socle.
- 2 Devanture.
- 3 Derrière.
- 4 Cendrier.
- 5 Porte de foyer.
- 6 Serre-mica.
- 7 Enveloppe de foyer.
- 8 Support de grille.
- 9 Grille ronde.
- 10 Grille-fourchette.
- 11 Grille de devant du bas.
- 12 — — du haut.
- 13 Plaque de protection.
- 14 Contre-cœur.
- 15 Conduit de gaz.
- 16 Tampon de chargement.
- 17 Serre amiante —
- 18 Entonnoir de chargement.
- 19 Rosace du régulateur.
- 20 Disque de ralentissement.
- 21 Rondelle du disque.
- 22 Roulette de devant.
- 23 — de derrière.
- 24 Coussinet de roulette de devant.
- 25 — — de derrière.
- 26 Vis d'arrêt.
- 27 Poignée de cendrier.
- 28 Bouton de porte.
- 29 Clavette.
- 30 Cache-Clavette.
- 31 Anneau de grille.
- 32 Goupille de porte.
- 33 Clef.
- 34 Poignée du haut.
- 35 Support de poignée.
- 36 Bouton de poignée.
- 37 Buse mobile.
- 38 Tampon de buse.
- 39 Tige du régulateur.
- 40 — de poignée de tiroir.
- 41 — — du haut.
- 42 — de tampon de chargement.
- 43 Tirant de grille ronde.
- 44 — — fourchette.

Société Anonyme des USINES DU PIED-SELLE, à FUMAY (Ardennes).

CHEMINÉES ROULANTES L'AIGLE A FEU CONTINU

A Régulateur PIED-SELLE, à double effet, Breveté S. G. D. G.
FOYER RÉFRACTAIRE

N° 204. — Appliques fixes.

N° 205 à panneaux faïence décorée couleur.


N° 208. — Appliques fixes.
N° 209 à panneaux faïence décorée couleur.



N° 210-211. — Appliques fixes.
N° 210^{bis}-211^{bis}. — Appliques mobiles nickelées.

N° 214. — Appliques fixes.
N° 215. — Appliques mobiles, portes et garnitures fonte nickelée ou en cuivre massif poli.

N° 226. — Appliques fixes.
N° 227. — Appliques mobiles, portes et garnitures en cuivre massif poli.



DIMENSIONS

	204-205 210 210 ^{bis} 226-227	208-209	211 211 ^{bis}	214 215
Hauteur	74	75	64	78
Largeur	60 ^{1/2}	60 ^{1/2}	53	64
Largeur du foyer	32	32	29	32
Distance du dessus du buselot au sol	44	44	40	44
Volume approximatif d'air chauffé	de 125 à 175 m. c. environ		de 75 à 100 m. c. environ	de 150 à 200 m. c. environ

Voir page 75, 76 et 80 la notice et les instructions concernant le fonctionnement du Régulateur PIED-SELLE, à double effet, Breveté S. G. D. G., et page 81 la nomenclature des pièces détachées pour Cheminées "L'AIGLE".



CHEMINÉES ROULANTES L'AIGLE A FEU CONTINU

à Régulateur PIED-SELLE, à double effet, Breveté S. G. D. G.
Foyer réfractaire.

		PRIX			PRIX
		fr.			fr.
Aigle n° 204	Fonte minée, avec boutons et rosace nickelés	131 "	Aigle n° 211	Fonte minée, avec boutons et rosace nickelés	104 "
	Fonte minée, avec boutons et rosace, porte et tampon nickelés	138 "		Fonte minée, avec boutons et rosace, porte et tampon nickelés	110 "
	Email noir	154 "		Email noir	125 "
	Email céramique	167 "		Email céramique	140 "
Aigle n° 205	Avec boutons, rosace, porte, tampon et encadrements nickelés : Fonte minée, panneaux fonte email céramique ou nickelés	157 "	Aigle n° 211 ^{bis}	Avec boutons, rosace, porte et tampon nickelés : Fonte minée	121 "
	Fonte minée, panneaux faïence décorée couleur	178 "		Email noir	137 "
	Email noir panneaux fonte email céramique ou nickelés	180 "		Email céramique	151 "
	Email noir, panneaux faïence décorée couleur	192 "		Email céramique, porte, appliques mobiles et garnitures cuivre massif poli	174 "
	Email céramique, panneaux faïence décorée couleur	203 "			
Aigle n° 208	Fonte minée, avec boutons et rosace nickelée	131 "	Aigle n° 214	Fonte minée, avec boutons et rosace nickelés	135 "
	Fonte minée, avec boutons et rosace, porte et tampon nickelés	138 "		Fonte minée, avec boutons et rosace nickelés, porte polie noire	146 "
	Email noir	154 "		Email noir	174 "
	Email céramique	167 "		Email céramique	195 "
Aigle n° 209	Avec boutons, rosace, porte, tampon et encadrements nickelés : Fonte minée, panneaux faïence décorée couleur	178 "	Aigle n° 215	Fonte minée	172 "
	Email noir, panneaux email céramique ou nickelés	180 "		Email noir	202 "
	Email noir, panneaux faïence décorée couleur	192 "		Email céramique	224 "
	Email céramique, panneaux faïence décorée couleur	203 "		Avec boutons, rosace, porte et appliques mobiles en fonte nickelée	215 "
					243 "
		Email céramique	265 "		
Aigle n° 210	Fonte minée, avec boutons et rosace nickelés	133 "	Aigle n° 226	Fonte minée, avec boutons et rosace nickelés	133 "
	Fonte minée	140 "		Fonte minée	140 "
	Email noir	157 "		Email noir	157 "
	Email céramique	170 "		Email céramique	170 "
	Email céramique, avec boutons et rosace, porte et tampon en cuivre massif poli	192 "		Email céramique, avec boutons et rosace, porte et tampon en cuivre massif poli	192 "
Aigle n° 210 ^{bis}	Avec boutons, rosace, porte et tampon nickelés : Fonte minée	151 "	Aigle n° 227	Fonte minée	214 "
	Email noir	168 "		Email noir	240 "
	Email céramique	181 "		Email céramique	249 "
	Email céramique, portes, appliques mobiles et garnitures cuivre massif poli	205 "			

N.-B. — Les prix de ces Appareils s'entendent avec bout de tuyau, entonnoir de chargement et poignée spéciale que nous livrons toujours avec l'Appareil.

Sur demande, nous livrons	Prix
Une plaque de fermeture en tôle	8 50
Une galerie du haut brute	2 75
Une galerie du haut nickelée	3 75
Une galerie du bas brute	8 50
Une galerie du bas nickelée	14 50

Voir pages 75, 76 et 80, la Notice et les Instructions concernant le fonctionnement des Appareils à feu continu à régulateur PIED-SELLE, à double effet, breveté s. g. d. g., et page 81, la nomenclature des pièces détachées pour cheminées "L'AIGLE".

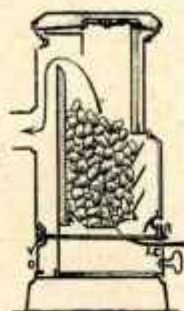

CALORIFÈRES RICHES LE LION A FEU CONTINU

à Régulateur PIED-SELLE, à double effet, Breveté S. G. D. G.

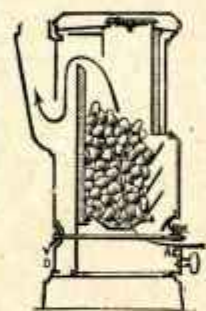
à double enveloppe, avec circulation pour le chauffage de l'air et à foyer réfractaire.

A PANNEAUX FONTE AJOURÉE ORNÉE

Buse derrière. — Nos 625, 626, 627.
Buse dessus. — Nos 635, 636, 637.



Vue schématique des Calorifères à buse derrière.
Nos 625, 626, 627.
Nos 635 bis, 636 bis, 637 bis.



Vue schématique des Calorifères à buse dessus.
Nos 635, 636, 637.
Nos 635 bis, 636 bis, 637 bis.

(Voir page 87 le fonctionnement de ces appareils, et page 88 la nomenclature des pièces détachées.)

A PANNEAUX FAIENCE DÉCORÉE COULEUR

sur le devant et sur les côtés.
Buse derrière. — Nos 625 bis, 626 bis, 627 bis.
Buse dessus. — Nos 635 bis, 636 bis, 637 bis.



N. B. — Les dessins et teintes des panneaux faïence varient suivant les tailles.

LES CALORIFÈRES SE LIVRENT :

Nos 625, 626, 627, 635, 636, 637, à panneaux en fonte ajourée ornée : encadrement de tête, rosace, goupille, boutons fonte nickelée. Les Calorifères émaillés ont en plus la porte de foyer nickelée. Sauf ordre contraire, les Calorifères émaillés sont fournis avec panneau de face seulement, en faïence décorée couleur et cadre nickelé, moyennant les suppléments ci-dessous.

Nos 625 bis, 626 bis, 627 bis, 635 bis, 636 bis, 637 bis, à panneaux de face et de côté faïence décorée couleur : encadrement de tête, cadre des panneaux faïence, rosace, goupille et boutons fonte nickelée. Les Calorifères émaillés ont en plus la porte de foyer nickelée.

NUMÉROS		Hauteur	Largeur du dessus	Largeur du fût	Largeur de la base	Diamètre du buset	Distance du dessus du buset au sol	Volume approximatif d'air chauffé environ	PRIX			SUPPLÉMENT pour PANNEAU FAÏENCE décorée couleur sur le devant seulement
à buse derrière	à buse dessus								Fonte minée	Émail noir	Émail céramique	
A PANNEAUX FONTE AJOURÉE ORNÉE												
625	635	85	35	28	40	10	56	100 à 150	113 »	132 »	144 »	5 75
626	636	95	39	31	43	10 1/2	70	150 à 200	135 »	156 »	170 »	6 75
627	637	103	44	36	48	11	80	200 à 250	160 »	186 »	200 »	8 »
A PANNEAUX DE FACE ET DE COTÉ, FAÏENCE DÉCORÉE COULEUR												
625 bis	635 bis	85	35	28	40	10	56	100 à 150	134 »	154 »	161 »	»
626 bis	636 bis	95	39	31	43	10 1/2	70	150 à 200	163 »	181 »	194 »	»
627 bis	637 bis	106	44	36	48	11	80	200 à 250	194 »	219 »	234 »	»

(1) Nous livrons toujours, sauf ordre contraire les Calorifères émaillés nos 625, 626, 627, 635, 636, 637, avec panneau de face en faïence décorée couleur, moyennant les suppléments de prix ci-dessus.



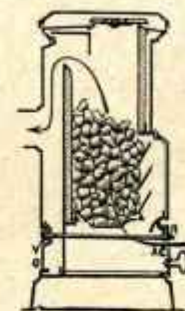
CALORIFÈRES RICHES LE LION A FEU CONTINU

à Régulateur PIED-SELLE, à double effet, Breveté S. G. D. G.

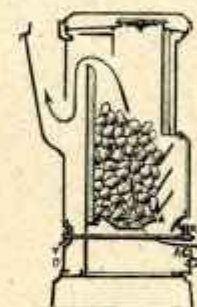
à double enveloppe avec circulation pour le chauffage de l'air et à foyer réfractaire.

A PANNEAUX FONTE ORNÉE MINÉE

sur le devant et sur les côtés.
Buse derrière. — Nos 426, 427.
Buse dessus. — Nos 536, 537.



Vue schématique des Calorifères à buse derrière.
Nos 426, 427.
Nos 426 bis, 427 bis.



Vue schématique des Calorifères à buse dessus.
Nos 536, 537.
Nos 536 bis, 537 bis.

(Voir page 87, le fonctionnement de ces appareils, et page 88 la nomenclature des pièces détachées.)

ILS SE LIVRENT :

Nos 426-427, 536-537. — En fonte minée, avec panneaux fonte ornée minée : encadrement de tête, rosace, goupille et bouton fonte nickelée. Les Calorifères émaillés ont en plus la porte de foyer nickelée. Sauf ordre contraire, les Calorifères émaillés sont fournis avec panneau de face seulement en faïence décorée couleur et cadre nickelé, moyennant les suppléments ci-dessous.

Nos 426 bis-427 bis, 536 bis-537 bis. — En émail noir ou céramique, à panneaux de face et de côté faïence décorée couleur : porte de foyer, encadrement de tête, cadres des panneaux faïence, rosace, goupille, boutons fonte nickelée ou cuivre massif poli.

NUMÉROS		Hauteur	Largeur du dessus	Largeur du fût	Largeur de la base	Diamètre du buset	Distance du dessus du buset au sol	Volume approximatif d'air chauffé environ	PRIX				Supplément pour PANNEAU FAÏENCE décorée couleur sur le devant seulement	
à buse derrière	à buse dessus								Fonte minée	Émail noir	Émail céramique	Émail noir		Émail céramique
PANNEAUX DE FACE ET DE COTÉ FAÏENCE DÉCORÉE COULEUR														
426	536	110	39	31	43	10 1/2	70	150 à 200	144 »	(4) 166 »	(1) 181 »	»	»	6 75
427	537	122	44	36	48	11	80	200 à 250	171 »	199 »	215 »	»	»	8 »
426 bis	536 bis	110	39	31	43	10 1/2	70	150 à 200	»	194 »	208 »	233 »	239 »	»
427 bis	537 bis	122	44	36	48	11	80	200 à 250	»	234 »	252 »	276 »	284 »	»

(1) Nous livrons toujours, sauf ordre contraire, les Calorifères émaillés nos 426, 427, 536, 537, avec panneaux de face en faïence décorée couleur, moyennant les suppléments de prix ci-dessus.

CALORIFÈRES RICHES LE LION A FEU CONTINU

à Régulateur PIED-SELLE, à double effet, Breveté S. G. D. G.

à double enveloppe, avec circulation pour le chauffage de l'air, et à foyer réfractaire.

GRAND MODÈLE — RECTANGULAIRE

- Buse derrière { N° 628 à panneaux fonte ajourée ornée
N° 628 bis à panneaux faïence décorée couleur.
- Buse dessus { N° 638 à panneaux fonte ajourée ornée.
N° 638 bis à panneaux faïence décorée couleur.



Voir page 87 le fonctionnement de cet appareil, et page 88 la nomenclature des pièces détachées.

Vue du N° 628 bis à panneaux faïence décorée couleur.

CES CALORIFÈRES SE LIVRENT :

Nos 628-638. — À panneaux de face et de côté en fonte ajourée ornée : encadrement de tête, rosace, goupille et boutons fonte nickelées. Les Calorifères émaillés ont en plus la porte de foyer nickelée. Sauf ordre contraire, les calorifères émaillés sont fournis avec panneau de face seulement en faïence décorée couleur et cadre nickelé, moyennant les suppléments ci-dessous.

Nos 628 bis-638 bis. — À panneaux de face et de côté faïence décorée couleur : encadrement de tête, cadres des panneaux faïence, rosace, goupille et boutons fonte nickelée. Les Calorifères émaillés ont en plus la porte de foyer nickelée.

NUMÉROS		Hauteur	Largeur du dessus	Largeur du fût	Largeur de la base	Diamètre du buselet	Distance du dessus du buselet au sol	Volume approximatif d'air chauffé environ	PRIX			Supplément pour PANNEAU FAÏENCE décorée couleur sur le devant seulement
à buse derrière	à buse dessus								Fonte minée	Emaïl noir	Emaïl céramique	
A PANNEAUX FONTE AJOURÉE ORNÉE												
628	638	114	55 1/2	46	60	12	72	250 à 300	189	226	239	10 50
A PANNEAUX FAÏENCE DÉCORÉE COULEUR												
628 bis	638 bis	114	55 1/2	46	60	12	72	250 à 300	237	272	289	»

(1) Nous livrons toujours, sauf ordre contraire, les Calorifères émaillés nos 628, 638, avec panneau de face en faïence décorée couleur, moyennant le supplément de prix ci-dessus.



CALORIFÈRES RICHES LE LION A FEU CONTINU

A Régulateur PIED-SELLE, à double effet, Breveté S. G. D. G.

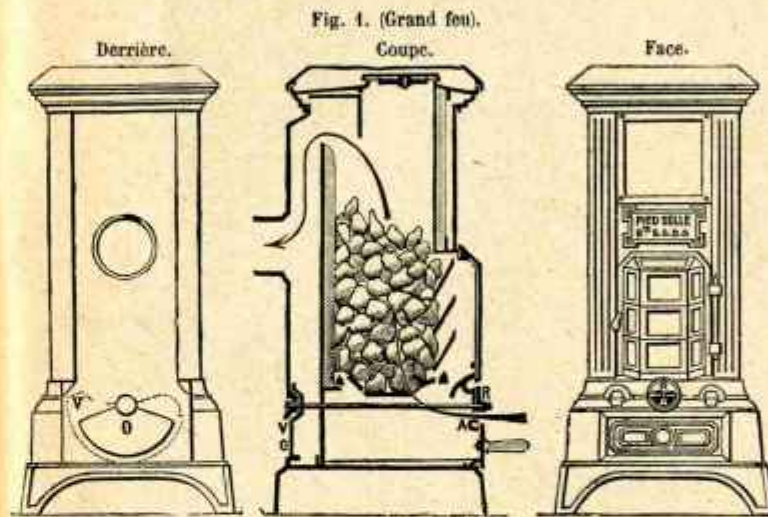
à double enveloppe avec circulation pour le chauffage de l'air, et à foyer réfractaire.

FONCTIONNEMENT ET AVANTAGES

Combustible. — Anthracite ou, à défaut, charbon maigre, coke en petits morceaux.

Allumage. — Avec du charbon de bois ou de la braise, ou à défaut du petit bois.

Réglage. — La rosace R ouvre ou ferme l'entrée d'air A.
La valve V ouvre ou ferme l'orifice de ralentissement O.



Au moyen de la tige en fer qui relie rigidement la rosace R et la valve V, ces deux organes sont commandés à la fois par la manette placée sur la rosace.

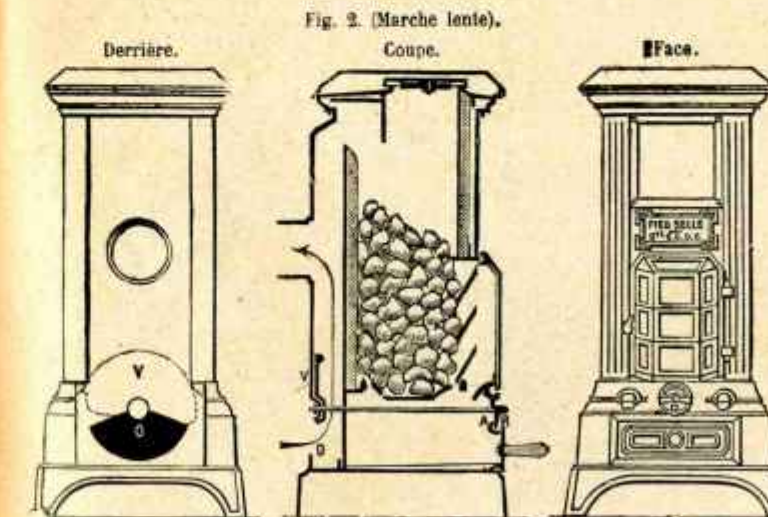
Cette disposition a double effet, qui fait l'objet de notre brevet, assure une puissance extrême à notre régulateur et, par suite, un réglage absolu.

Quand l'entrée d'air A est ouverte en grand, l'orifice O est fermé (Fig. 1, grand feu); inversement, quand l'entrée d'air A est fermée, l'orifice de ralentissement O est ouvert (Fig. 2, marche lente).

Entre ces deux positions extrêmes du régulateur, on peut choisir toute position intermédiaire pour obtenir exactement la combustion qu'on désire.

Décrassage. — Pour secouer les cendres, tirer et repousser l'anneau placé à droite.

Pour vider le foyer, tirer l'anneau placé à gauche, puis manœuvrer l'anneau de droite.



La supériorité de ces appareils réside dans la puissance considérable du RÉGULATEUR PIED-SELLE A DOUBLE EFFET, breveté S. G. D. G.

Grands passages de flamme augmentant d'au moins 50 % la puissance de chauffe, quand le régulateur est ouvert.

Dépense journalière réduite d'au moins 50 % en marche lente quand le régulateur est fermé.

RÉGLAGE ABSOLU SANS AUCUNE CLEF ni diaphragme sur le tuyau.

Notre régulateur, fonctionnant par appel d'air, assure la ventilation du local.

Dans les appareils à feu continu ordinairement usités, on modère la combustion en arrêtant plus ou moins le tirage au moyen de clef, diaphragme, etc., d'où danger de renversement du courant gazeux, c'est-à-dire de refoulement.

Avec notre régulateur à double effet AUTOMATIQUE, cet inconvénient n'est pas à craindre, puisque SANS AUCUNE POSSIBILITÉ DE FAUSSE MANŒUVRE, il existe toujours dans la cheminée un courant d'air ascendant, constant et régulier.

Voir pages 75 et 76 la Notice et les Instructions


concernant le fonctionnement des Appareils à feu continu, à régulateur PIED-SELLE, à double effet, Breveté S. G. D. G. et page 88, la Nomenclature des pièces détachées.

NOTA. — AVOIR SOIN DE TENIR LE CENDRIER FERMÉ.

CALORIFÈRES RICHES LE LION A FEU CONTINU

à Régulateur PIED-SELLE, à double effet, Breveté S. G. D. G.

PIÈCES DÉTACHÉES pour les Calorifères N^{os} 426, 426^{bis}, 427, 427^{bis}, 625 à 638^{bis}.



LÉGENDE

1. Fond.
2. Socle.
3. Entre-deux de socle.
4. Colonne de devant.
5. — de derrière.
6. Devanture.
7. Panneau de devant.
8. — de côté.
9. Derrière.
10. Chapiteau
11. Encadrement de tête.
12. Appliquis de tête.
13. Cendrier.
14. Porte de foyer.
15. Serre-mica.
16. Support de grilles.
17. Grille ronde.
18. Grille fourchette.
19. Grille de devant du bas.
20. — — du haut.
21. Devanture de foyer.
22. Derrière de foyer.
23. Corps tôle.
24. Dessus de foyer.
25. Conduit de flamme.
26. Tampon de chargement.
27. Serre amiante de chargement.
28. Entonnoir de chargement.
29. Rosace du régulateur.
30. Disque de ralentissement.
31. Rondelle du disque.
32. Bouton de cendrier.
33. Bouton de porte.
34. Clavette.
35. Anneau de grille.
36. Goupille de porte.
37. Clef.
38. Tige du régulateur.
39. Tirant de grille ronde.
40. — — fourchette.



CALORIFÈRES RICHES LE BUCHERON A FEU CONTINU

SPÉCIAUX POUR LE BOIS

A FOYER RÉFRAGTAIRE

A RÉGULATEUR-DÉCENDREUR PIED-SELLE A TRIPLE EFFET

BREVETÉ S. G. D. G.

N° 245

N° 246

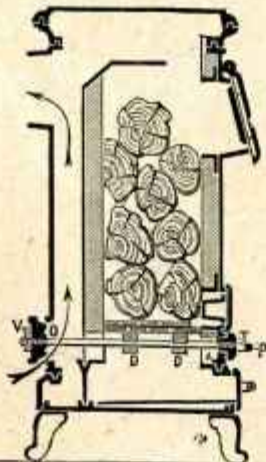
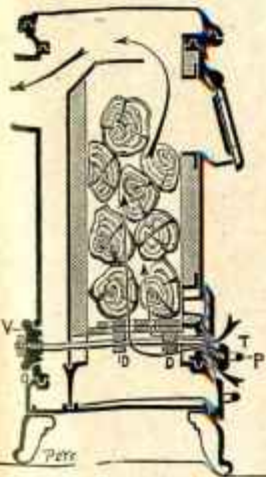


Fig. 1. (Grand feu).

Fig. 2. (Marche lente).

Les Calorifères riches « LE BUCHERON » à feu continu sont établis pour fonctionner 12 heures environ pour le N° 245 et 8 heures environ pour le N° 246, sans avoir besoin d'être rechargés.

Ce résultat est obtenu grâce à la puissance du régulateur-décendreur PIED-SELLE à triple effet, dont cet appareil est muni.

Le régulateur fonctionne au moyen d'une poignée de manœuvre unique P fixée au bout d'une tige rigide passant sous le foyer. Cette tige porte : 1° une valve ou tampon d'entrée d'air T sur le devant de l'appareil; 2° une valve ou tampon de ralentissement V sur le derrière de l'appareil; 3° vers le milieu, deux doigts D qui entraînent la grille de décrochage du foyer.

En tirant la poignée P, on ferme la valve de ralentissement V, en même temps qu'on ouvre l'entrée d'air A et les trous de la grille de décrochage, ce qui active la combustion. En poussant cette poignée P, la manœuvre inverse se produit, d'où ralentissement de la combustion. En donnant à la poignée P, un mouvement de va-et-vient, on décroche le foyer.

Ce régulateur fonctionne comme le régulateur PIED-SELLE à double effet, représenté dans les coups page 87, avec cette différence qu'il actionne en plus la grille de décrochage, toujours avec une seule poignée.

ILS SE LIVRENT :


N° 245. — En fonte minée, en émail noir ou céramique, les portes et le dessus sont en fonte polie noircie, la poignée, goupille et boutons sont nickelés.

N° 246. — En fonte minée, en émail noir ou céramique, les poignées boutons et goupilles sont nickelés.

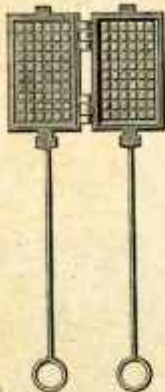
NUMÉROS	Hauteur	Largeur du dessus	Largeur du fût	Largeur de la base	Diamètre du basolet	Distance du dessus du basolet au sol	PRIX			
							Fonte minée	Fonte polie noircie	Émail noir	Émail céramique
245	94						fr. 172	fr. 230	fr. 204	fr. 230
246	85	51	47	51	16	85	fr. 118	fr. 167	fr. 150	fr. 167
		43	36	46	13	76				

GAUFRIERS AVEC RONDELLE

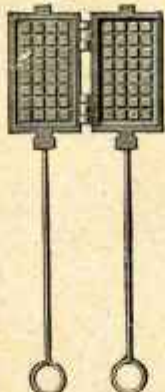
N° 11. — Creux.
N° 21. — Plein.




N° 12. — Creux.
N° 22. — Plein.



N° 13. — Creux.
N° 23. — Plein.




N° 29. — Plein.




N° 17. — Creux.
N° 27. — Plein.




N° 14. — Creux.
N° 24. — Plein.




N° 15. — Creux.
N° 25. — Plein.



N° 16. — Creux.
N° 26. — Plein.



N° 30. — Plein.



N° 18. — Creux.
N° 28. — Plein.




N°	Longueur	PRIX	
		en m	fr.
CREUX			
11	19		3 90
12	19		4 "
13	19		4 10
14	20		5 20
15	20		5 30
16	20		5 40
17	22		4 60
18	22		5 "
PLEINS			
21	19		4 10
22	19		4 20
23	19		4 30
24	20		5 40
25	20		5 50
26	20		5 80
27	22		4 80
28	22		5 20
29	19		4 10
30	21 1/2		5 40

Recettes pour gaufres. — Faire une pâte ou plutôt une bouillie épaisse composée comme suit : Prendre un kilo de farine ; faire un trou au centre pour recevoir 7 ou 8 œufs, 250 grammes de beurre fondu tiède, 2 cuillères de sel, un petit verre d'eau-de-vie, 2 cuillères de levure et 2 ou 3 cuillères de sucre en poudre. — Délayer en tournant au centre et éviter les grumeaux, en mouillant peu à peu avec 1 litre 1/2 de lait. — Laisser lever pendant 4 h. 1/2 environ.

Faire chauffer le gaufrier des deux côtés, graisser l'intérieur et y verser la pâte. — Fermer ensuite sans serrer et laisser cuire de chaque côté, jusqu'à ce que la gaufre soit roussie légèrement.

GAUFRETIERS AVEC RONDELLE

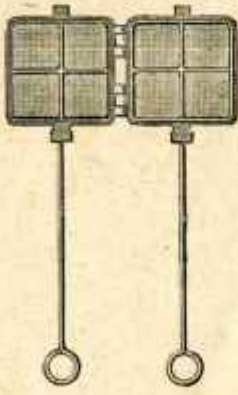
N° 31



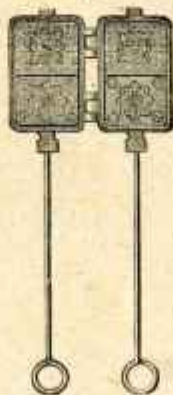
N° 32



N° 34



N° 33



N° 35



N°	Longueur	PRIX	
	en m	fr.	
31	17 1/2		4 10
32	17 1/2		4 10
33	19		4 30
34	17 1/2		4 40
35	18 1/2		4 40

Recettes pour gaufrettes. — Préparer une pâte ferme, composée comme suit : 500 grammes de farine et 250 grammes de sucre en poudre ou de cassonade ; faire un trou au centre pour y mettre 5 ou 6, 125 grammes de beurre fondu tiède et un peu de cannelle ou poudre au Saur d'osanger. — Délayer le tout ensemble et transformer cette pâte en boulettes. Faire chauffer le gaufrier des 2 côtés, graisser l'intérieur et y mettre ces boulettes de pâte. — Fermer ensuite en serrant et laisser cuire de chaque côté, jusqu'à ce que les gaufrettes soient roussies légèrement.

BACS A CHARBON

N° 1, 2



N° 3



N° 4



N°	Contenance	PRIX		
		fonte minée	émail noir	émail couleur
	kilo.	fr.	fr.	fr.
1	20	22 25	30 50	40 "
2	15	18 "	28 50	35 "
3	11	15 75	24 50	31 50
4	12	22 25	30 50	40 "



ACCESSOIRES ET PIÈCES DE RECHANGE POUR APPAREILS DE CHAUFFAGE EN FONTE

Fonte pour foyers à houille.....	les 100 kilos.	97	fr.	Boutons de tiroirs.....	la pièce	0 80	fr.
Fonte pour foyers à bois.....	—	117	»	Boutons en cuivre poli ou nickelé p ^r cuisinières de 40 ^m	—	1 35	»
Fonte unie.....	—	122	»	Crochets de cuisinières.....	—	0 45	»
Fonte ornée.....	—	136	»	— poignée nickelée.....	—	0 75	»
Fonte polie.....	—	148	»	Tubes de rechange p ^r robinets, sans manchon.....	—	5 65	»
Cloches et foyers de calorifères.....	—	131	»	— avec.....	—	6 80	»
Chaudières émaillées.....	—	179	»	Supports fonte vernie pour barres.....	—	1 25	»
Fonte émaillée en noir.....	—	174	»	— cuivre, pour barres.....	—	4 50	»
— blanc ou couleur.....	—	232	»	Boules cuivre de 34 ^m /m, pour barres.....	—	1 60	»
Réchauds d'été, cercles et triangles.....	—	130	»	— de 38 ^m /m.....	—	2 »	»
Foyers briques réfractaires.....	—	43 50	»	AUGMENTATION p ^r SUPPORTS CUIVRE aux barres cuivres au lieu de supports fonte la pièce.....	—	3 95	»
Loquets de cuisinières, boules p ^r portes de four.....	la pièce	1 25	»	— p ^r BARRES et SUPPORTS NICKELÉS.....	—	5 90	»

Les prix ci-dessus sont majorés de 10%, lorsqu'il s'agit d'appareils ne figurant pas à notre Album de 1914, à l'exception toutefois des N^{os} suivants : CUISINIÈRES FONTE N^{os} 460 à 477bis, 524 à 530, 531 à 532. — CHEMINÉES N^{os} 124 à 133, 139 à 133, 140 à 142, 168. — CALORIFÈRES N^{os} 132 à 137 « LION » série 223.

MICA EN FEUILLES

		Les 100 feuilles	
		fr.	fr.
24x89, 40x75, 45x55, 45x75, 45x80, 50x60, 55x60, 60x65 ^m /m.....		15	»
52x92, 55x75, 60x80, 65x65, 65x75 ^m /m.....		25	»
55x90, 55x95, 55x125, 60x90, 68x110, 70x80, 70x110, 75x80, 75x90, 77x88 ^m /m.....		45	»
65x115, 70x115, 70x120, 75x110, 75x115, 78x96, 80x90, 80x100, 80x110, 85x95, 87x96, 90x95 ^m /m.....		65	»
75x120, 75x125, 80x140, 83x127, 88x110, 90x125, 95x100, 98x105, 100x100, 100x110, 100x120, 111x111 ^m /m.....		125	»
75x155, 80x150, 90x145, 110x115, 110x123, 120x123 ^m /m.....		160	»
90x150, 95x145, 95x150, 100x145, 100x150, 100x155, 108x157, 116x163, 120x145, 135x135 ^m /m.....		220	»

GALERIES de côtés, pour Cuisinières

Largeur des cuisinières.....		c/m de 30 à 34 de 35 à 39 de 40 à 44 de 45 à 49 de 50 à 54 de 55 à 59 de 60 à 64 de 65 à 70								
PRIX	ordinaires.....	la paire.	1 70	2 10	2 50	2 95	3 30	3 70	4 15	4 65
	émaillées noires.....	—	2 50	3 20	3 70	4 65	5 40	6 20	7 »	7 70

COPETTES en fer battu étamé..... la pièce. 5 40

COPETTES EN PORCELAINE	N ^o	DIAMÈTRE EXTÉRIEUR		Hauteur sans le couvercle	Contenance	PRIX avec garniture	
		du haut	sous le rebord			Cuivre rouge poli	Cuivre rouge nickelé
		c/m	c/m	c/m	litres	fr.	fr.
avec poignée et couvercle cuivre rouge	1	10 1/2	9	27 1/2	1 1/2	13 25	15 25
	2	11 1/2	10 1/2	27 1/2	1 3/4	13 50	15 50
	3	13	11 1/2	29	2 1/4	14 »	16 »

CLEFS DE TUYAUX

tige carrée, unie ou filetée, avec écrou

FONTE ÉMAILLÉE OU NICKELÉE

CÉRAMIQUE

N ^o	fr.
N ^{os} 1, 16, 23.....	3 15
N ^{os} 2, 10, 17, 19, 20, 21.....	3 25
N ^{os} 3, 4, 6, 7, 10, 11, 12, 13, 22.....	3 60
N ^o 6, nickelées.....	6 70
N ^{os} 8, 9, 14, 15.....	5 65
Émaillées noir. En plus couleur.....	2 65
	4 65

N. B. — Dans les clefs de tuyaux à écrous, la partie filetée à 70^m/m de longueur. Nous ne livrons les clefs de tuyaux que par 12 de chaque numéro au minimum.

PELLES A CHARBON

N ^o	PRIX
	fr.
N ^o 3. — En tôle, manche en bois.	1 40
N ^o 6. — En tôle, manche émaillé.	1 20
N ^{os} 4 et 5. En tôle, manche en bois.	1 20
	1 65

POTERIES

VASES CULINAIRES HYGIÉNIQUES

Poterie hygiénique polie étamée vernie. — Créée en 1854, par la Société E. BOUCHER & Co, nos prédécesseurs. Les pièces sont d'abord tournées intérieurement, puis trempées dans une cuve d'étain fin en fusion; elles sont enfin polies après l'étamage.

La fonte, substance éminemment poreuse, à condition qu'elle ait été débarrassée, par le tournage, de sa croûte dure superficielle, absorbe, par ses pores ainsi mis à nu, l'étain fondu qui pénètre et imprègne en profondeur toutes les petites cavités du métal, d'un adhérence parfaite de l'étain. Faute de tournage, l'étain se déposerait simplement en surface sur la croûte dure superficielle sans pouvoir traverser celle-ci, et risquerait de couler au fond dès qu'on chaufferait la casserole.

Ne pas confondre notre poterie étamée à chaud avec la poterie blanchie à froid par des procédés chimiques. Dans cette dernière, le dépôt est très mince, et ne peut être confondu avec la couche épaisse d'étain qui distingue notre poterie étamée.

Poterie oxydée inaltérable. — Cette poterie, après nettoyage, est portée pendant plusieurs heures à la température du rouge, dans des fours spéciaux où elle est soumise à l'action des gaz chauds alternativement oxydants

et réducteurs. A chaque passe d'oxydation, la fonte se transforme en sesquioxyde de fer, couleur de rouille, qui, par la passe de réduction suivante, est transformée en un oxyde magnétique couleur bleu et inaltérable. La répétition de ces passes a pour effet d'augmenter l'épaisseur de fonte transformée en oxyde inaltérable. Cette poterie ne rouille pas, ne casse pas au feu et est affranchie du goût de fer. Elle n'a rien de commun avec les poteries de nuance bleue, obtenue à froid, par l'action de colorants variés. Celles-ci, dont la fonte n'est ni recuite au rouge, ni oxydée en profondeur, sont à peu près équivalentes à la poterie en fonte brute.

Poterie oxydée inaltérable à l'intérieur, glacée extérieurement. — Les pièces ayant été oxydées par le procédé ci-dessus, sont recouvertes extérieurement d'une mince pellicule, puis chauffée au rouge, ce qui transforme la pellicule en une glaçure excessivement adhérente et du plus beau lustre qui résiste parfaitement, bien aux chocs et à l'action du feu. Cette poterie qui présente à l'usage les mêmes qualités culinaires que la poterie oxydée, puisqu'elle a d'abord été oxydée, possède en outre, par le lustre et la facilité d'entretien de ses parois extérieures, des qualités très appréciées par toutes les bonnes ménagères. — Toutes nos poteries portent soit : l'ancienne marque « E. Boucher et Co » soit la marque actuelle « Pied-Selle ».

PRIX des 100 points, en vrac.

En fonte polie étamée vernie (hygiénique).....	55
— polie, graissée, vernie.....	49
— argentinée ordinaire intérieurement et extérieurement.....	50
— émaillée.....	49
— oxydée inaltérable.....	45 50
— — — intérieurement, glacée marron extér. ^l	60
— — — — glacée grise extérieur. ^l	62
— — — — rouge extérieur. ^l	63
— entièrement glacée marron.....	57
— — — grise.....	58
— granit Saint-Dizier.....	60
— brute.....	33
Supplément pour emballage en caisse..... Les 100 points...	4

1 ^{re} Catégorie	2 ^e Catégorie	3 ^e Catégorie	4 ^e Catégorie
Casseroles Champagne * à degrés ordinaires Duchères, — Galesières Plats ovales et ronds * rectangulaires Rotissoires	Faitouts * belges Marmites à cercle * comtoises * suisses Pâtissons ou Couets Pots français. * hainaut * jofifs.	Chaudrons Marmites à degrés * normandes	Marmites anglaises * boudons * fond plat
55	56	57	58
49	50	51	52
50	51	52	53
49	50	51	52
45 50	46 50	47 50	48 50
60	61	62	63
62	63	64	65
63	64	65	66
57	58	59	60
58	59	60	61
60	61	62	63
33	34	35	36

NOTA. — *Sauf avis contraire, tous les genres de poterie sont expédiés en vrac, à l'exception de la poterie argentinée qui est expédiée en caisse, avec le supplément de prix ci-dessus.*

Le pointage des chaudrons, marmites, faitouts belges s'entend sans couvercle. Les couvercles, livrés sur demande, sont comptés moitié du pointage des marmites normandes et faitouts belges. Dans toutes les séries pour lesquelles il n'est porté aucune indication, le couvercle est compris dans le pointage pour un tiers, à l'exception des pots de Hainaut, dont le couvercle est compris dans le pointage pour un quart.

Les anses vernies et argentinées pour pots, marmites ou chaudrons, se vendent 55 centimes la pièce.

Poteries JOUETS	en fonte brute — argentinée ou émaillée	la pièce	CASSEROLE	DAUBIÈRE	MARMITE
			fr.	fr.	fr.
			1 10	1 35	1 10
			1 35	1 60	1 35

MODÈLES SPÉCIAUX POUR LA FONTE OXYDÉE



CASSEROLES Champagne, nouvelle série à grande capacité, à anses renforcées ou à queue, avec couvercle (1^{re} Catégorie).

NUMÉROS.....	00	0	1	2	3	4	5	6	7	8	9	10	
VALEUR EN POINTS.....	2	2	3	4	5	5	5	6	7	8	9	10	
Contenance..... litres, décilitres.	0 4	0 3	0 7	0 9	1 2	1 6	2 *	2 6	3 *	3 7	4 3	5 *	
Diamètre intérieur du haut de la casserole... m/m	71	96	123	140	154	173	183	198	210	223	236	249	
NUMÉROS OU POINTS.....	11	12	14	16	18	20	22	25	30	35	40	45	50
Contenance..... litres, décilitres.	5 3	6 *	7 *	8 *	9 2	10 5	11 7	13 *	15 3	18 3	20	25	27
Diamètre intérieur du haut de la casserole... m/m	255	262	274	291	308	327	339	352	371	393	393	424	447

CASSEROLES Champagne, à anses avec couvercle, SÉRIE EXTRA-FORTE, pour restaurants, hôtels, etc. (1^{re} Catégorie).

NUMÉROS.....	20	25	30	35	40	45
VALEUR EN POINTS.....	30	35	45	50	60	70
Contenance..... litres, décilitres.	10	13	15 3	18 3	20	25
Diamètre intérieur du haut de la casserole... m/m	317	345	370	375	396	430



CASSEROLES ORDINAIRES à queue et pieds, avec couvercle (1^{re} Catégorie).

NUMÉROS.....	1	2	3	4	5	6	7	8	9	10	12	14	16
VALEUR EN POINTS.....	3	4	5	5	5	6	7	8	9	10	12	14	16
Contenance..... litres, décilitres.	0 6	0 8	1 1	1 4	1 7	2 1	2 8	3 5	3 8	4 5	5 3	6 *	7 *
Diamètre intérieur du haut..... m/m	130	143	160	175	190	205	217	230	245	256	270	280	300

Supplément pour pieds ordinaires : les 100 points 4 fr. — Ce modèle se livre toujours avec pieds



POTERIES



CASSEROLES FAÇON CHAMPAGNE, à anses ou à queue, couvertes (1^{re} catégorie)

NUMÉROS.....	00	0	1	2	3	4	5	6	7	8	9	10
VALEUR EN POINTS.....	2	2	3	4	5	5	5	6	7	8	9	10
Contenance : litres, décilitres...	0 6	0 8	1 »	1 2	1 5	1 8	2 1	2 4	2 8	3 3	3 6	4 3
Diamètre intérieur du haut... m/m	128	138	148	158	168	178	186	197	203	214	225	237
NUMÉROS OU POINTS.....	11	12	14	16	18	20	22	25	30	35	40	45
Contenance : litres, décilitres...	4 7	5 4	6 2	6 9	8 5	9 2	10 »	10 5	12 »	16 »	20 »	25 »
Diamètre intérieur du haut... m/m	245	255	265	271	295	307	321	336	361	373	393	424



CASSEROLES ORDINAIRES, à pieds ou sans pieds, à anses ou à queue, couvertes (1^{re} catégorie)

NUMÉROS.....	00	0	1	2	3	4	5	6	7	8
VALEUR EN POINTS.....	2	2	3	4	5	5	5	6	7	8
Contenance : litres, décilitres...	0 6	0 7	0 9	1 2	1 4	1 6	2 »	2 4	2 9	3 2
Diamètre intérieur du haut... m/m	120	133	146	160	172	183	191	206	221	230
NUMÉROS OU POINTS.....	9	10	11	12	14	15	16	18	20	25
Contenance : litres, décilitres...	3 8	4 4	5 1	6 »	7 1	7 7	9 8	11 4	15 »	19 »
Diamètre intérieur du haut... m/m	244	254	263	275	294	300	324	345	365	390

Supplément pour pieds ordinaires, 4 fr. les 100 points.



CASSEROLES A DEGRÈS, couvertes (1^{re} catégorie)

NUMÉROS.....	6	8	10	12	14	16	18	20	25	30	35
VALEUR EN POINTS.....	7	8	9	10	11	12	13	14	15	16	18
Contenance : litres, décilitres...	1 9	2 4	2 9	3	3 3	3 6	4 2	4 5	5	5 5	6 7
Diamètre intérieur du haut... m/m	202	220	225	231	247	250	262	272	278	291	310



FAITOUTS, couverts (2^e catégorie)

NUMÉROS.....	4	5	6	7	8	9	10	12	14	16	18	20	25	30
VALEUR EN POINTS.....	5	5	6	7	8	9	10	12	14	16	18	20	25	30
Contenance : litres, décilitres...	1 4	2 »	2 7	3 3	3 6	4 5	5 5	6 5	7 2	8 »	9 7	11 5	12	14
Diamètre intérieur du haut... m/m	183	200	230	240	250	265	287	290	305	312	332	353	370	393



FAITOUTS BELGES, sans couvercle (2^e catégorie)

NUMÉROS.....	3	4	5	6	7	8	9	10	11
VALEUR EN POINTS.....	5	5	5	6	7	8	9	10	11
Contenance : litres, décilitres...	2 2	3 3	3 6	4 »	4 6	6 4	7 »	8 2	9 5
Diamètre intérieur du haut... m/m	218	248	253	267	285	310	322	336	352

Le pointage des faitouts belges s'entend sans couvercle. Les couvercles en tôle, livrés sur demande, sont comptés moitié du pointage des faitouts.



POÊLONS OU COUETS, à queue, couverts (2^e catégorie)

NUMÉROS.....	1	2	3	4	5	6	7
VALEUR EN POINTS.....	3	4	5	5	5	6	7
Contenance : litres, décilitres...	0 4	0 6	0 8	1 1	1 7	2 »	2 7
Diamètre intérieur du haut... m/m	120	137	155	167	185	207	222








DAUBIÈRES-CASSEROLES OVALES, à pieds ou sans pieds, à anses ou à queue (1^{re} catégorie)

NUMÉROS OU POINTS.....	5	6	7	8	9	10	12	14
Contenance : litres, décilitres...	4 9	2 3	2 6	3 »	3 5	3 9	4 5	5 »
Dimensions... m/m	216×157	234×165	242×173	251×180	259×188	271×199	282×206	280×217
NUMÉROS OU POINTS.....	16	18	20	25	30	35	40	
Contenance : litres, décilitres...	5 8	6 7	7 2	9 5	12 »	14 5	16 »	
Dimensions... m/m	300×226	309×235	320×241	345×260	370×273	400×285	440×295	

Supplément pour pieds ordinaires, 4 fr. les 100 points.

POTERIES









POTS DE HAINAUT A POIGNÉES A OREILLES à pieds ou sans pieds à pieds ou sans pieds		POTS DE HAINAUT ET CATALANS couverts, à pieds ou sans pieds (2 ^e catégorie)																																																																													
		<table border="1"> <thead> <tr> <th>NUMÉROS.....</th> <th>4</th><th>5</th><th>6</th><th>7</th><th>8</th><th>9</th><th>10</th><th>11</th><th>12</th><th>13</th><th>14</th> </tr> <tr> <th>VALEUR EN POINTS.....</th> <th>5</th><th>5</th><th>6</th><th>7</th><th>8</th><th>9</th><th>10</th><th>11</th><th>12</th><th>13</th><th>14</th> </tr> </thead> <tbody> <tr> <td>Contenance : litres, décilitres.....</td> <td>2 6</td><td>3 »</td><td>3 3</td><td>4 »</td><td>5 »</td><td>5 3</td><td>6 8</td><td>7 3</td><td>8 5</td><td>8 8</td><td>10 9</td> </tr> <tr> <td>Diamètre intérieur du haut.....^{m/m}</td> <td>145</td><td>155</td><td>165</td><td>169</td><td>180</td><td>193</td><td>200</td><td>202</td><td>208</td><td>215</td><td>230</td> </tr> </tbody> </table>														NUMÉROS.....	4	5	6	7	8	9	10	11	12	13	14	VALEUR EN POINTS.....	5	5	6	7	8	9	10	11	12	13	14	Contenance : litres, décilitres.....	2 6	3 »	3 3	4 »	5 »	5 3	6 8	7 3	8 5	8 8	10 9	Diamètre intérieur du haut..... ^{m/m}	145	155	165	169	180	193	200	202	208	215	230																
NUMÉROS.....	4	5	6	7	8	9	10	11	12	13	14																																																																				
VALEUR EN POINTS.....	5	5	6	7	8	9	10	11	12	13	14																																																																				
Contenance : litres, décilitres.....	2 6	3 »	3 3	4 »	5 »	5 3	6 8	7 3	8 5	8 8	10 9																																																																				
Diamètre intérieur du haut..... ^{m/m}	145	155	165	169	180	193	200	202	208	215	230																																																																				
POTS CATALANS A ANSES ELLIPTIQUES, sans pieds		<table border="1"> <thead> <tr> <th>NUMÉROS OU POINTS.....</th> <th>15</th><th>16</th><th>18</th><th>20</th><th>22</th><th>25</th><th>30</th><th>35</th><th>40</th><th>50</th><th>60</th> </tr> </thead> <tbody> <tr> <td>Contenance : litres, décilitres.....</td> <td>11 3</td><td>12 2</td><td>14 »</td><td>17 »</td><td>19 »</td><td>21 »</td><td>26 »</td><td>34 »</td><td>40 »</td><td>43 »</td><td>49 »</td> </tr> <tr> <td>Diamètre intérieur du haut.....^{m/m}</td> <td>235</td><td>240</td><td>260</td><td>275</td><td>284</td><td>298</td><td>317</td><td>340</td><td>360</td><td>373</td><td>390</td> </tr> </tbody> </table> <p>Supplément pour pieds ordinaires, 4 fr. les 100 points. — pour anses elliptiques, 2 fr. —</p>														NUMÉROS OU POINTS.....	15	16	18	20	22	25	30	35	40	50	60	Contenance : litres, décilitres.....	11 3	12 2	14 »	17 »	19 »	21 »	26 »	34 »	40 »	43 »	49 »	Diamètre intérieur du haut..... ^{m/m}	235	240	260	275	284	298	317	340	360	373	390																												
NUMÉROS OU POINTS.....	15	16	18	20	22	25	30	35	40	50	60																																																																				
Contenance : litres, décilitres.....	11 3	12 2	14 »	17 »	19 »	21 »	26 »	34 »	40 »	43 »	49 »																																																																				
Diamètre intérieur du haut..... ^{m/m}	235	240	260	275	284	298	317	340	360	373	390																																																																				
		POTS FRANÇAIS, couverts, à poignées ou à oreilles, sans pieds (2 ^e catégorie)																																																																													
		<table border="1"> <thead> <tr> <th>NUMÉROS OU POINTS.....</th> <th>6</th><th>7</th><th>8</th><th>9</th><th>10</th><th>12</th><th>14</th><th>16</th><th>18</th><th>20</th> </tr> </thead> <tbody> <tr> <td>Contenance : litres, décilitres.....</td> <td>4 6</td><td>2 »</td><td>2 9</td><td>4 4</td><td>5 2</td><td>5 6</td><td>9 »</td><td>11 4</td><td>13 2</td><td>13 6</td> </tr> <tr> <td>Diamètre intérieur du haut.....^{m/m}</td> <td>125</td><td>133</td><td>151</td><td>170</td><td>181</td><td>188</td><td>222</td><td>237</td><td>242</td><td>245</td> </tr> </tbody> </table> <p>Sur demande, les Pots français peuvent être livrés avec poignées elliptiques, comme dessin des Pots catalans ci-dessus, moyennant une majoration de 2 fr. les 100 points. Les Pots français ne se font pas en fonte émaillée.</p>														NUMÉROS OU POINTS.....	6	7	8	9	10	12	14	16	18	20	Contenance : litres, décilitres.....	4 6	2 »	2 9	4 4	5 2	5 6	9 »	11 4	13 2	13 6	Diamètre intérieur du haut..... ^{m/m}	125	133	151	170	181	188	222	237	242	245																															
NUMÉROS OU POINTS.....	6	7	8	9	10	12	14	16	18	20																																																																					
Contenance : litres, décilitres.....	4 6	2 »	2 9	4 4	5 2	5 6	9 »	11 4	13 2	13 6																																																																					
Diamètre intérieur du haut..... ^{m/m}	125	133	151	170	181	188	222	237	242	245																																																																					
		POTS JUIFS, couverts, à oreilles ou à poignées, sans pieds (2 ^e catégorie)																																																																													
		<table border="1"> <thead> <tr> <th>NUMÉROS.....</th> <th>0</th><th>1</th><th>2</th><th>3</th><th>4</th><th>5</th><th>6</th><th>7</th><th>8</th><th>9</th><th>10</th><th>11</th><th>12</th><th>13</th><th>14</th> </tr> <tr> <th>VALEUR EN POINTS.....</th> <th>6</th><th>7</th><th>8</th><th>9</th><th>10</th><th>12</th><th>14</th><th>16</th><th>18</th><th>20</th><th>22</th><th>25</th><th>30</th><th>35</th><th>40</th> </tr> </thead> <tbody> <tr> <td>Contenance : litres, décilitres.....</td> <td>2 7</td><td>3 2</td><td>3 8</td><td>4 2</td><td>5 1</td><td>6 5</td><td>7 8</td><td>9 2</td><td>10</td><td>12</td><td>13</td><td>17 2</td><td>22 »</td><td>26 »</td><td>31 »</td> </tr> <tr> <td>Diamètre intérieur du haut.....^{m/m}</td> <td>188</td><td>200</td><td>212</td><td>221</td><td>236</td><td>250</td><td>263</td><td>280</td><td>287</td><td>299</td><td>307</td><td>339</td><td>366</td><td>383</td><td>402</td> </tr> </tbody> </table>														NUMÉROS.....	0	1	2	3	4	5	6	7	8	9	10	11	12	13	14	VALEUR EN POINTS.....	6	7	8	9	10	12	14	16	18	20	22	25	30	35	40	Contenance : litres, décilitres.....	2 7	3 2	3 8	4 2	5 1	6 5	7 8	9 2	10	12	13	17 2	22 »	26 »	31 »	Diamètre intérieur du haut..... ^{m/m}	188	200	212	221	236	250	263	280	287	299	307	339	366	383	402
NUMÉROS.....	0	1	2	3	4	5	6	7	8	9	10	11	12	13	14																																																																
VALEUR EN POINTS.....	6	7	8	9	10	12	14	16	18	20	22	25	30	35	40																																																																
Contenance : litres, décilitres.....	2 7	3 2	3 8	4 2	5 1	6 5	7 8	9 2	10	12	13	17 2	22 »	26 »	31 »																																																																
Diamètre intérieur du haut..... ^{m/m}	188	200	212	221	236	250	263	280	287	299	307	339	366	383	402																																																																
FORMES DE NORMANDIE à pieds ou sans pieds, avec des droites ou en creux		CHAUDRONS, sans couvercle, à pieds ou sans pieds (3 ^e catégorie)																																																																													
		<table border="1"> <thead> <tr> <th>NUMÉROS.....</th> <th>1</th><th>2</th><th>3</th><th>4</th><th>5</th><th>6</th><th>7</th><th>8</th><th>9</th><th>10</th><th>12</th> </tr> <tr> <th>VALEUR EN POINTS.....</th> <th>3</th><th>4</th><th>5</th><th>5</th><th>5</th><th>6</th><th>7</th><th>8</th><th>9</th><th>10</th><th>12</th> </tr> </thead> <tbody> <tr> <td>Contenance : litres, décilitres.....</td> <td>2 »</td><td>3 2</td><td>3 5</td><td>4 3</td><td>5 5</td><td>6 5</td><td>7 5</td><td>9 7</td><td>11 5</td><td>13 5</td><td>15 5</td> </tr> <tr> <td>Diamètre intérieur du haut.....^{m/m}</td> <td>192</td><td>214</td><td>225</td><td>248</td><td>265</td><td>274</td><td>290</td><td>315</td><td>329</td><td>350</td><td>357</td> </tr> </tbody> </table>														NUMÉROS.....	1	2	3	4	5	6	7	8	9	10	12	VALEUR EN POINTS.....	3	4	5	5	5	6	7	8	9	10	12	Contenance : litres, décilitres.....	2 »	3 2	3 5	4 3	5 5	6 5	7 5	9 7	11 5	13 5	15 5	Diamètre intérieur du haut..... ^{m/m}	192	214	225	248	265	274	290	315	329	350	357																
NUMÉROS.....	1	2	3	4	5	6	7	8	9	10	12																																																																				
VALEUR EN POINTS.....	3	4	5	5	5	6	7	8	9	10	12																																																																				
Contenance : litres, décilitres.....	2 »	3 2	3 5	4 3	5 5	6 5	7 5	9 7	11 5	13 5	15 5																																																																				
Diamètre intérieur du haut..... ^{m/m}	192	214	225	248	265	274	290	315	329	350	357																																																																				
FORME DU NORD à pieds ou sans pieds		<table border="1"> <thead> <tr> <th>NUMÉROS OU POINTS.....</th> <th>14</th><th>16</th><th>18</th><th>20</th><th>24</th><th>30</th><th>40</th><th>50</th><th>60</th><th>70</th><th>80</th> </tr> </thead> <tbody> <tr> <td>Contenance : litres, décilitres.....</td> <td>18 5</td><td>23 »</td><td>26 5</td><td>30 »</td><td>36 5</td><td>41 »</td><td>51 »</td><td>59 »</td><td>74 »</td><td>87 »</td><td>100</td> </tr> <tr> <td>Diamètre intérieur du haut.....^{m/m}</td> <td>388</td><td>410</td><td>430</td><td>450</td><td>483</td><td>515</td><td>545</td><td>574</td><td>609</td><td>642</td><td>673</td> </tr> </tbody> </table> <p>Le pointage des Chaudrons s'entend sans couvercle. Supplément pour pieds ordinaires, 4 fr. les 100 points.</p>														NUMÉROS OU POINTS.....	14	16	18	20	24	30	40	50	60	70	80	Contenance : litres, décilitres.....	18 5	23 »	26 5	30 »	36 5	41 »	51 »	59 »	74 »	87 »	100	Diamètre intérieur du haut..... ^{m/m}	388	410	430	450	483	515	545	574	609	642	673																												
NUMÉROS OU POINTS.....	14	16	18	20	24	30	40	50	60	70	80																																																																				
Contenance : litres, décilitres.....	18 5	23 »	26 5	30 »	36 5	41 »	51 »	59 »	74 »	87 »	100																																																																				
Diamètre intérieur du haut..... ^{m/m}	388	410	430	450	483	515	545	574	609	642	673																																																																				
		MARMITES BOUDUES, couvertes, à pieds ou sans pieds (4 ^e catégorie)																																																																													
		<table border="1"> <thead> <tr> <th>NUMÉROS.....</th> <th>1</th><th>2</th><th>3</th><th>4</th><th>5</th><th>6</th><th>7</th><th>8</th><th>9</th><th>10</th><th>11</th><th>12</th><th>13</th> </tr> <tr> <th>VALEUR EN POINTS.....</th> <th>5</th><th>5</th><th>6</th><th>6</th><th>7</th><th>7</th><th>8</th><th>8</th><th>9</th><th>10</th><th>11</th><th>12</th><th>13</th> </tr> </thead> <tbody> <tr> <td>Contenance : litres, décilitres.....</td> <td>1 3</td><td>1 5</td><td>1 9</td><td>2 2</td><td>2 6</td><td>3 1</td><td>3 5</td><td>4 »</td><td>4 5</td><td>5 2</td><td>6 »</td><td>6 5</td><td>7 8</td> </tr> <tr> <td>Diamètre intérieur du haut.....^{m/m}</td> <td>139</td><td>144</td><td>153</td><td>165</td><td>172</td><td>183</td><td>191</td><td>202</td><td>209</td><td>220</td><td>229</td><td>236</td><td>260</td> </tr> </tbody> </table>														NUMÉROS.....	1	2	3	4	5	6	7	8	9	10	11	12	13	VALEUR EN POINTS.....	5	5	6	6	7	7	8	8	9	10	11	12	13	Contenance : litres, décilitres.....	1 3	1 5	1 9	2 2	2 6	3 1	3 5	4 »	4 5	5 2	6 »	6 5	7 8	Diamètre intérieur du haut..... ^{m/m}	139	144	153	165	172	183	191	202	209	220	229	236	260								
NUMÉROS.....	1	2	3	4	5	6	7	8	9	10	11	12	13																																																																		
VALEUR EN POINTS.....	5	5	6	6	7	7	8	8	9	10	11	12	13																																																																		
Contenance : litres, décilitres.....	1 3	1 5	1 9	2 2	2 6	3 1	3 5	4 »	4 5	5 2	6 »	6 5	7 8																																																																		
Diamètre intérieur du haut..... ^{m/m}	139	144	153	165	172	183	191	202	209	220	229	236	260																																																																		
		<table border="1"> <thead> <tr> <th>NUMÉROS OU POINTS.....</th> <th>14</th><th>15</th><th>16</th><th>17</th><th>18</th><th>19</th><th>20</th><th>22</th><th>24</th><th>26</th><th>28</th><th>30</th><th>33</th> </tr> </thead> <tbody> <tr> <td>Contenance : litres, décilitres.....</td> <td>8 7</td><td>9 »</td><td>9 8</td><td>11 »</td><td>12 »</td><td>13 »</td><td>14 8</td><td>16 1</td><td>18 »</td><td>20 5</td><td>22 7</td><td>25 2</td><td>27 5</td> </tr> <tr> <td>Diamètre intérieur du haut.....^{m/m}</td> <td>268</td><td>270</td><td>277</td><td>288</td><td>294</td><td>306</td><td>316</td><td>325</td><td>338</td><td>344</td><td>357</td><td>362</td><td>373</td> </tr> </tbody> </table> <p>Sauf désignation, nous expédions les marmites boudues à pieds. Supplément pour pieds ordinaires, 4 fr. les 100 points. — à patins, 6 fr. —</p>														NUMÉROS OU POINTS.....	14	15	16	17	18	19	20	22	24	26	28	30	33	Contenance : litres, décilitres.....	8 7	9 »	9 8	11 »	12 »	13 »	14 8	16 1	18 »	20 5	22 7	25 2	27 5	Diamètre intérieur du haut..... ^{m/m}	268	270	277	288	294	306	316	325	338	344	357	362	373																						
NUMÉROS OU POINTS.....	14	15	16	17	18	19	20	22	24	26	28	30	33																																																																		
Contenance : litres, décilitres.....	8 7	9 »	9 8	11 »	12 »	13 »	14 8	16 1	18 »	20 5	22 7	25 2	27 5																																																																		
Diamètre intérieur du haut..... ^{m/m}	268	270	277	288	294	306	316	325	338	344	357	362	373																																																																		



POTERIES

	MARMITES FOND PLAT, couvertes, sans pieds (4^e catégorie)															
	NUMÉROS OU POINTS	6	8	10	12	14	16	18	20	24	28	32	36	40	48	
Contenance : litres, décilitres.....	2 6	3 2	4 1	5 »	6 3	7 4	8 4	10 4	13 5	16 3	18 8	22 2	26 »	31 5		
Diamètre intérieur du haut..... m/m	167	177	198	210	220	238	247	265	280	309	317	337	360	382		
	MARMITES ANGLAISES, couvertes, à pieds (4^e catégorie)															
	NUMÉROS					4	6	8	10	12	14	16	18	20	21	23
VALEUR EN POINTS					5	6	8	10	12	14	16	18	20	21	23	
Contenance : litres, décilitres.....					2 »	2 7	3 7	5 4	6 5	8 4	9 3	10 5	11 8	16 »	18 »	
Diamètre intérieur du haut..... m/m					134	154	168	190	202	220	235	239	250	254	2 5	
<i>Supplément pour pieds ordinaires, 4 fr. les 100 points. — Ce modèle se livre toujours avec pieds.</i>																
	MARMITES COMTOISES, couvertes, à pieds longs (2^e catégorie)															
	NUMÉROS	4	5	7	8	9	10	12	14	16	18	20	25	30	35	40
VALEUR EN POINTS	5	5	7	8	9	10	12	14	16	18	20	25	30	35	40	
Contenance : litres, décilitres.....	1 7	2 4	3 3	4 2	5 5	6 5	7 4	8 2	9 5	11 7	13 9	16 »	20 9	23 »	27 4	
Diamètre intérieur du haut..... m/m	165	180	197	213	230	245	253	265	280	293	313	327	360	373	393	
<i>Supplément pour pieds, 4 fr. les 100 points. — Ce modèle se livre toujours avec pieds.</i>																
SANS PIEDS OU A PIEDS ORDINAIRES	MARMITES NORMANDES, à pieds ou sans pieds (3^e catégorie)															
	NUMÉROS.....		0	1	2	3	4	5	6	7	8	9	10			
VALEUR EN POINTS.....		4	4	5	5	5	5	6	7	8	9	10				
Contenance : litres, décilitres.....		1 »	1 5	1 7	2 4	3 3	4 2	5 5	6 5	8 2	9 5	11 7				
Diamètre intérieur du haut..... m/m		136	149	164	179	196	214	228	245	265	280	294				
	A PIEDS A PATINS															
	NUMÉROS OU POINTS	12	14	16	18	20	22	24	30	40	50	60				
Contenance : litres, décilitres.....	13 9	16 »	18 5	20 9	23 »	27 4	30 5	35 5	45 »	56 »	68 »					
Diamètre intérieur du haut..... m/m	314	328	345	360	370	392	403	414	450	490	516					
<i>Supplément pour pieds ordinaires, 4 fr. les 100 points. Supplément pour pieds à patins, 6 fr. les 100 points. Le pointage des marmites normandes s'entend sans couvercle; les couvercles livrés sur demande sont comptés en plus moitié du pointage des marmites. Les N^{os} 22 à 60 ne se font pas à couvercle.</i>																
	MARMITES A CERCLE, couvertes, sans pieds (2^e catégorie)															
	NUMÉROS.....	4	5	6	7	8	9	10	12	14	16	18	20	25	30	35
VALEUR EN POINTS..	5	5	6	7	8	9	10	12	14	16	18	20	25	30	35	40
Contenance : litres, décilitres..	1 7	2 4	2 8	3 3	4 2	5 5	6 5	7 4	8 2	9 5	11 7	13 9	16	20 9	23	27 4
Diamètre intérieur du haut m/m.	165	180	188	197	213	230	245	253	265	280	293	313	327	360	373	393
	MARMITES A DEGRÉS, couvertes, sans pieds (3^e catégorie)															
	NUMÉROS.....	6	8	10	12	14	16	18	20	25	30	35	40	45		
VALEUR EN POINTS....	8	9	10	11	12	13	14	16	18	20	22	25	35			
Contenance : litres, décilitres....	3 2	4	5	5 4	6	7 5	8 2	10	11 3	12	14 5	18 5	28			
Diamètre intérieur du haut m/a..	185	193	223	228	243	250	266	281	300	305	315	343	386			
<i>L'anneau en fer n'est livré que sur demande et est facturée</i>																

POTERIES

	MARMITES SUISSES, couvertes, forme basse, à petits pieds (2 ^e catégorie)															
	NUMÉROS	8	8½	9	9½	10	10½	11	11½	12	12½	13	13½	14	14½	15
	VALEUR EN POINTS	8	9	10	11	12	14	16	18	20	22	24	26	28	30	35
	Contenance : litres, décilitres.	3 7	4 7	5 6	6 5	7 2	8 7	9 8	11 5	12 7	14 4	16 5	18	20 4	22 5	24 5
Diamètre extérieur du haut m/m	208	226	242	250	260	278	290	303	319	330	342	355	369	380	393	
— sous le bord m/m	163	179	192	202	210	230	235	248	260	269	285	290	308	317	332	
Profondeur	m/m	168	178	185	195	205	209	223	230	238	248	255	265	274	282	290
<i>Supplément pour petits pieds, 2 fr. les 100 points. — Ce modèle se livre toujours avec petits pieds.</i>																
<i>Les marmites suisses ne sont pas fournies en fonte étamée.</i>																
	MARMITES SUISSES, couvertes, forme haute, sans pieds (2 ^e catégorie)															
	NUMÉROS	8	8½	9	9½	10	10½	11	11½	12	12½	13	13½	14	14½	15
	VALEUR EN POINTS	8	9	10	11	12	14	16	18	20	22	24	26	28	30	35
	Contenance : litres, décilitres.	3 5	4 3	5 3	6 2	7	8 8	10	11 5	13 4	14 5	16 5	17 6	21 2	24	25 5
Diamètre extérieur du haut m/m	208	226	240	250	262	278	290	303	319	330	342	355	368	380	393	
— sous le bord m/m	162	175	192	198	208	227	235	245	260	268	278	286	300	313	320	
Profondeur	m/m	134	140	150	165	172	184	194	202	212	223	230	233	250	267	273
<i>Les marmites suisses ne sont pas fournies en fonte étamée.</i>																
	PLATS ROUNDS, avec ou sans bec (1 ^{re} catégorie)															
	NUMÉROS ET DIAMÈTRES EN	m/m														
VALEUR EN POINTS	16	18	20	22	24	26	28	30	35	40						
VALEUR EN POINTS	2	3	4	4	5	5	6	7	8	10						
	PLATS OVALES (1 ^{re} catégorie)															
	NUMÉROS	25		30		35		40		45						
	VALEUR EN POINTS	4		5		6		7		8						
Dimensions	m/m		25×15		30×16½		35×18		40×20		45×21½					
	PLATS RECTANGULAIRES, à poignées ou à anses droites (1 ^{re} catégorie)															
	NUMÉROS	30			32			36			40					
	VALEUR EN POINTS	7			9			11			13					
	Dimensions	m/m			30×19			32×21			36×23			40×25		
	GALETIÈRES (1 ^{re} catégorie)															
	NUMÉROS	4			5			6			7					
	VALEUR EN POINTS	5			5			6			7					
	Diamètre	m/m			265			290			310			330		
<i>Les galetières ne sont pas fournies en fonte étamée.</i>																
	ROTISSOIRES (1 ^{re} catégorie)															
	NUMÉROS	1	2	3	4	5	6	7	8	9	7 1/2	8	9			
	VALEUR EN POINTS	3	4	5	6	7	8	9	10	11	12					
	Longueur	m/m	230	265	290	305	340	360	390	400	500	500				
	Largeur	"	140	145	170	180	190	200	220	250	200	250				
Profondeur	"	40	50	60	60	70	70	75	80	80	80					
<i>Les rôtissoires ne sont pas fournies en fonte étamée.</i>																
	MORTIERS polis et vernis, avec Pilon tourné															
	NUMÉROS	1	2	3	4	5	6	7	8	9	10	11	12	13		
	Diamètre int ^{er} du haut. m/m	150	160	170	180	200	220	235	245	270	280	300	310	330		
	PRIX la pièce : Avec Pilon tourné	fr.	11 40	11 60	15 20	15 50	17 30	18 60	22 65	24 20	27 10	29 90	31 15	36 10	44 60	
Pilons tournés en rassortiment	les % kilos	349 "														
Mortiers et pilons en fonte brute	—	99 "														

BOUTONS CREUX EN FONTE, BREVETÉS S. G. D. G.

Emaillés façon Ivoire, Ebène et Porcelaine ou Nickelés.

BOUTONS DE SERRURES, doubles Tige carrée de 6 ^m /m ou de 7 ^m /m 1/2 Ecartement de 50 à 65 ^m /m		PRIX à la douzaine											
		ROND				OVALES							
		40	45	50	55	45	50	55	60	65	70	75	
Emaillés...	»	»	fr. 17 50	fr. 17 75	fr. 18 25	fr. 19 25	fr. 17 »	fr. 17 50	fr. 17 75	fr. 18 25	fr. 20 25	fr. 21 25	fr. 23 »
Nickelés...	»	»	24 »	25 75	26 75	28 »	25 75	26 75	28 »	29 25	29 75	31 »	33 »

BÉQUILLES, tige carrée de 6 ^m /m ou de 7 ^m /m 1/2 Ecartement de 50 à 65 ^m /m		PRIX à la douzaine													
		Doubles	Simples	AVEC BOUTON ROND				AVEC BOUTON OVALE							
				40	45	50	55	45	50	55	60	65	70	75	
N° 1 grand modèle Forme POIRE		Emaillées...	38 50	21 25	29 »	29 75	30 25	30 75	28 25	29 »	29 75	30 25	30 75	»	»
		Nickelées...	52 50	28 »	40 50	41 75	44 50	46 »	40 »	40 50	41 75	44 50	46 »	»	»
N° 2 petit modèle		Emaillées...	36 75	20 25	27 50	28 »	29 50	29 75	27 »	27 50	28 »	29 50	29 75	»	»
		Nickelées...	50 75	26 75	39 »	40 50	41 75	43 50	37 75	39 »	40 50	41 75	43 50	»	»
N° 1 grand modèle Forme CANON		Emaillées...	34 75	20 25	27 75	29 »	29 50	30 25	27 »	27 75	29 »	29 50	30 25	»	»
		Nickelées...	47 50	26 25	40 50	41 75	43 50	44 50	39 50	40 50	41 75	43 50	44 50	»	»
N° 2 petit modèle		Emaillées...	33 25	19 75	26 75	27 »	27 75	29 »	26 25	26 75	27 »	27 75	29 »	»	»
		Nickelées...	46 »	24 50	39 »	40 50	41 75	43 50	37 25	39 »	40 50	41 75	43 50	»	»

MANIVELLES A COL CUIVRE Tige carrée de 6 ^m /m Ecartement de 50 à 65 ^m /m		PRIX à la douzaine											
		40	45	50	55	60	65	70	75				
Emaillées...	»	21 25	»	»	30 50	»	»	»	»	»	»	»	»
Nickelées...	»	26 75	»	»	41 75	»	»	»	»	»	»	»	»

Augmentations pour :





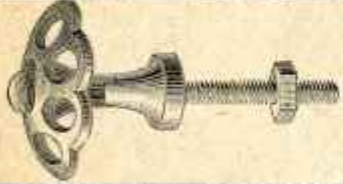

- Couleurs spéciales, pièces doubles 3 50
- Id id. simples 2 »
- Monture nickelée, pièces doubles 3 25
- Id id. simples 2 »
- Tiges de 6^m/m et de 7^m/m 1/2, à écartement de 70 à 80^m/m.. 5 % en plus sur les prix ci-dessus.
- Autres tiges spéciales 10 id. id.

BOUTONS EN FONTE, ORNÉS, BRONZÉS

BOUTONS DE SERRURES, doubles. Tige carrée de 6 ^m /m, Ecartement de 50 à 65 ^m /m.		PRIX à la douzaine					
Creux, ornés.	Pleins, à filets.	OVALES					
		60	65	70	75	80	
BOUTONS DE SERRURES doubles		Creux, ornés, bronzés ...	fr. 13 »	fr. 14 25	fr. 15 50	fr. »	fr. »
		Pleins, à filets, bronzés ..	10 25	11 25	12 25	13 »	14 25
BOUTONS-LOQUETEAUX, avec rosace et fouillot. Creux, ornés. Pleins, à filets.		Creux, ornés, bronzés ...	6 10	6 50	7 »	»	»
		Pleins, à filets, bronzés ..	5 »	5 40	6 »	6 65	7 40
Augmentations pour tiges spéciales		10 % en plus sur les prix ci-dessus.					

BOUTONS CREUX EN FONTE, BREVETÉS S. G. D. G.

Émaillés façon Ivoire, Ébène et Porcelaine ou Nickelés.

<p>BOUTONS DOUBLES à tige libre de 8 m/m.</p>  <p>Émaillés.....</p>		<p>PRIX à la douzaine</p> <table border="1"> <thead> <tr> <th colspan="4">RONDS</th> <th colspan="3">OVALES</th> </tr> <tr> <th>40</th> <th>45</th> <th>50</th> <th>55</th> <th>55</th> <th>60</th> <th>65</th> </tr> </thead> <tbody> <tr> <td>fr. »</td> <td>fr. »</td> <td>fr. 32 75</td> <td>fr. 33 50</td> <td>fr. »</td> <td>fr. »</td> <td>fr. 39 »</td> </tr> </tbody> </table>												RONDS				OVALES			40	45	50	55	55	60	65	fr. »	fr. »	fr. 32 75	fr. 33 50	fr. »	fr. »	fr. 39 »																																													
RONDS				OVALES																																																																											
40	45	50	55	55	60	65																																																																									
fr. »	fr. »	fr. 32 75	fr. 33 50	fr. »	fr. »	fr. 39 »																																																																									
<p>BOUTONS SIMPLES avec ou sans tige carrée de 6 m/m.</p>  <p>Émaillés..... Nickelés.....</p>		<table border="1"> <tbody> <tr> <td>8 75</td> <td>9 25</td> <td>9 50</td> <td>10 »</td> <td>9 25</td> <td>9 50</td> <td>10 »</td> </tr> <tr> <td>12 »</td> <td>12 25</td> <td>13 »</td> <td>14 »</td> <td>14 »</td> <td>14 50</td> <td>14 75</td> </tr> </tbody> </table>						8 75	9 25	9 50	10 »	9 25	9 50	10 »	12 »	12 25	13 »	14 »	14 »	14 50	14 75																																																										
8 75	9 25	9 50	10 »	9 25	9 50	10 »																																																																									
12 »	12 25	13 »	14 »	14 »	14 50	14 75																																																																									
<p>BOUTONS A VIS A BOIS, tige de 20 m/m.</p>  <p>Émaillés ou nickelés.....</p>		<p>PRIX à la douzaine</p> <table border="1"> <thead> <tr> <th colspan="5">RONDS</th> <th colspan="5">OVALES</th> </tr> <tr> <th>20</th> <th>25</th> <th>30</th> <th>35</th> <th>40</th> <th>30</th> <th>35</th> <th>40</th> <th>45</th> </tr> </thead> <tbody> <tr> <td>fr. 6 »</td> <td>fr. 6 50</td> <td>fr. 7 »</td> <td>fr. 7 25</td> <td>fr. 8 75</td> <td>fr. 7 »</td> <td>fr. 7 25</td> <td>fr. 8 75</td> <td>fr. 9 50</td> </tr> </tbody> </table>										RONDS					OVALES					20	25	30	35	40	30	35	40	45	fr. 6 »	fr. 6 50	fr. 7 »	fr. 7 25	fr. 8 75	fr. 7 »	fr. 7 25	fr. 8 75	fr. 9 50																																								
RONDS					OVALES																																																																										
20	25	30	35	40	30	35	40	45																																																																							
fr. 6 »	fr. 6 50	fr. 7 »	fr. 7 25	fr. 8 75	fr. 7 »	fr. 7 25	fr. 8 75	fr. 9 50																																																																							
<p>BOUTONS A CLAVETTE, tige de 50 m/m.</p>  <p>Avec clavette en tôle, émaillés ou nickelés.... Avec clavette en fonte malléable, émaillés ou nickelés.....</p>		<table border="1"> <tbody> <tr> <td>6 75</td> <td>7 »</td> <td>7 25</td> <td>8 »</td> <td>9 25</td> <td>7 25</td> <td>8 »</td> <td>9 25</td> <td>9 75</td> </tr> <tr> <td>7 25</td> <td>8 »</td> <td>8 25</td> <td>9 »</td> <td>9 75</td> <td>8 25</td> <td>9 »</td> <td>9 75</td> <td>10 75</td> </tr> </tbody> </table>						6 75	7 »	7 25	8 »	9 25	7 25	8 »	9 25	9 75	7 25	8 »	8 25	9 »	9 75	8 25	9 »	9 75	10 75																																																						
6 75	7 »	7 25	8 »	9 25	7 25	8 »	9 25	9 75																																																																							
7 25	8 »	8 25	9 »	9 75	8 25	9 »	9 75	10 75																																																																							
 <p>BOUTONS, VIS ET ÉCROUS, à jour.</p> <p>Émaillés ou nickelés.....</p>		<p>PRIX à la douzaine</p> <table border="1"> <tbody> <tr> <td>35</td> <td>40</td> <td>45</td> <td>50</td> </tr> <tr> <td>fr. 9 50</td> <td>fr. 9 75</td> <td>fr. 10 75</td> <td>fr. 11 50</td> </tr> </tbody> </table>				35	40	45	50	fr. 9 50	fr. 9 75	fr. 10 75	fr. 11 50																																																																		
35	40	45	50																																																																												
fr. 9 50	fr. 9 75	fr. 10 75	fr. 11 50																																																																												
<p>BOUTONS VIS ET ÉCROUS</p>  <p>Tige de 50 m/m.</p> <p>Émaillés..... Nickelés (pleins).....</p> <p>Les boutons 20 à 35 m/m sont à pied plat, comme dessins des boutons vis à bois. Les 40 m/m et plus sont à gros pied comme ci-dessus.</p>		<p>PRIX à la douzaine</p> <table border="1"> <thead> <tr> <th colspan="8">RONDS</th> <th colspan="8">OVALES</th> </tr> <tr> <th>20</th> <th>25</th> <th>30</th> <th>35</th> <th>40</th> <th>45</th> <th>50</th> <th>55</th> <th>30</th> <th>35</th> <th>40</th> <th>45</th> <th>50</th> <th>55</th> <th>60</th> <th>65</th> </tr> </thead> <tbody> <tr> <td>fr. 6 »</td> <td>fr. 6 50</td> <td>fr. 7 »</td> <td>fr. 7 25</td> <td>fr. 8 75</td> <td>fr. 9 50</td> <td>fr. 11 »</td> <td>fr. 12 »</td> <td>fr. 7 »</td> <td>fr. 7 25</td> <td>fr. 8 75</td> <td>fr. 9 50</td> <td>fr. 10 25</td> <td>fr. 11 »</td> <td>fr. 12 »</td> <td>fr. 12 25</td> </tr> <tr> <td>3 50</td> <td>4 »</td> <td>5 25</td> <td>6 »</td> <td>7 »</td> <td>8 25</td> <td>9 50</td> <td>12 »</td> <td>8 »</td> <td>8 25</td> <td>9 50</td> <td>10 25</td> <td>11 50</td> <td>12 25</td> <td>13 »</td> <td>13 25</td> </tr> </tbody> </table>														RONDS								OVALES								20	25	30	35	40	45	50	55	30	35	40	45	50	55	60	65	fr. 6 »	fr. 6 50	fr. 7 »	fr. 7 25	fr. 8 75	fr. 9 50	fr. 11 »	fr. 12 »	fr. 7 »	fr. 7 25	fr. 8 75	fr. 9 50	fr. 10 25	fr. 11 »	fr. 12 »	fr. 12 25	3 50	4 »	5 25	6 »	7 »	8 25	9 50	12 »	8 »	8 25	9 50	10 25	11 50	12 25	13 »	13 25
RONDS								OVALES																																																																							
20	25	30	35	40	45	50	55	30	35	40	45	50	55	60	65																																																																
fr. 6 »	fr. 6 50	fr. 7 »	fr. 7 25	fr. 8 75	fr. 9 50	fr. 11 »	fr. 12 »	fr. 7 »	fr. 7 25	fr. 8 75	fr. 9 50	fr. 10 25	fr. 11 »	fr. 12 »	fr. 12 25																																																																
3 50	4 »	5 25	6 »	7 »	8 25	9 50	12 »	8 »	8 25	9 50	10 25	11 50	12 25	13 »	13 25																																																																
<p>Augmentations pour.....</p>		<p>Couleurs spéciales, pièces doubles..... 3 50 Id. id. simples..... 2 » Monture nickelée, id. doubles..... 3 25 Id. id. simples..... 2 » Tiges spéciales..... 10 % en plus sur les prix ci-dessus.</p>																																																																													

BOUTONS CREUX EN FONTE, BREVETÉS S. G. D. G.

Emaillés façon Ivoire, Ebène et Porcelaine ou Nickelés.

COULISSEAUX DE SONNETTES

A levier, avec anneau et ressort. Plaques rondes à bouton.

N° 1 195 × 75^{m/m} N° 2 135 × 70^{m/m}



Tige de 120^{m/m}

N° 1	6 75	9 50
N° 2	5 50	6 75
Plaque convexe de 70 ^{m/m} , bouton de 40 ^{m/m}	1 75	2 50
— — 80 — 40	2 »	2 75
— — 90 — 40	2 25	3 »
— — 100 — 45	2 50	3 25
— concave de 100 — 45	2 50	3 25
— convexe de 80 ^{m/m} , sans tétons, ni bouton.	1 »	»
Bouton seuls pour plaques de coulisseaux, ronds de 40 ^{m/m}	0 70	»
— — — 45 ^{m/m}	0 75	»

PRIX à la pièce

Emaillés Nickelés

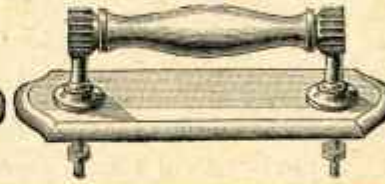
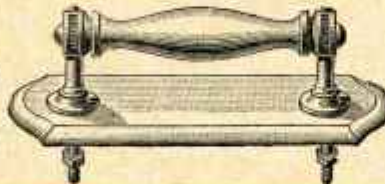

fr.	fr.
6 75	9 50
5 50	6 75
1 75	2 50
2 »	2 75
2 25	3 »
2 50	3 25
2 50	3 25
1 »	»
0 70	»
0 75	»

POIGNÉES DE PORTES COCHÈRES, GARNITURE CUIVRE

N° 2

N° 2^{bis}

N° 2^{ter}




N° 2
N° 2^{bis}
N° 2^{ter}

PRIX à la pièce

Emaillés

fr.
9 50
7 25
6 75

JUDAS, à trois tiges avec vis et écrous.



N° 1 de 215 ^{m/m} de diamètre extérieur	10 75
N° 2 de 185 — —	10 »
N° 3 de 170 — —	9 50
Cercles seuls pour judas à trois tiges avec vis et écrous	6 »
N° 1 de 215 — —	4 50
N° 2 de 185 — —	4 »
N° 3 de 170 — —	4 »

PRIX à la pièce

Emaillés

fr.
10 75
10 »
9 50
6 »
4 50
4 »

PLAQUES POUR PORTES A COULISSES

N° 1. — 95 × 38^{m/m}

N° 2. — 120 × 38^{m/m}



N° 1	0 80
N° 2	0 80

PRIX à la pièce

Emaillés

fr.
0 80
0 80

ENTRÉES DE BOITES AUX LETTRES

N° 1. — 235 × 95^{m/m}

N° 2. — 250 × 95^{m/m}



N° 1	4 25
N° 2	4 »

PRIX à la pièce


Emaillés

fr.
4 25
4 »




BOUTONS EN CÉRAMIQUE


Façon Ivoire, Ebène et Porcelaine.

BOUTONS DE SERRURES DOUBLES			PRIX, à la douzaine								
	Tige carrée de 6 ^{m/m} à 7 ^{m/m} 1/2.		RONDs				OVALES				
	Écartement de 50 à 70 ^{m/m} .		40	45	50	55	50	55	60	65	
	Tête unie	Monture ordinaire	Porcelaine.....	fr. 7 90	fr. 8 45	fr. 8 80	fr. 9 40	fr. 8 20	fr. 8 45	fr. 8 80	fr. 9 40
Ivoire.....			8 »	8 65	8 90	9 50	8 30	8 65	8 90	9 50	
Monture renforcée		Ebène.....	10 80	11 35	11 90	13 »	11 90	12 50	13 »	14 25	
		Ivoire et porcelaine.....	9 75	10 »	10 50	11 »	»	10 »	10 25	11 25	
	Ebène.....	13 75	14 »	14 50	16 25	»	14 50	15 »	15 50		
								9 25	»		
Tête ornée, monture ordinaire, Ivoire.....			»	»	»	»	»	»	»	»	
Avec tige filetée.....			En plus.							0 20	

N. B. — Sauf désignation contraire, nous livrons toujours nos Boutons de serrures doubles avec tige filetée. Le bouton double monture renforcée est fourni avec deux rondelles de rattrapage de jeu.

BÉQUILLES, tige carrée de 6 ^{m/m} ou de 7 ^{m/m} 1/2.			AVEC BOUTON									
	Écartement de 50 à 70 ^{m/m} .		ROND				OVALE					
	Forme POIRE	A Poire ou à Canon N° 1, grand modèle.	Doubles	Simple	40	45	50	55	50	55	60	65
			Monture ordinaire	Ivoire et porcelaine.....	29 »	15 75	19 50	20 »	20 25	20 75	20 »	20 25
	Ebène.....	33 50	18 25	22 »	22 50	23 25	24 25	22 50	23 25	24 25	25 25	
Forme CANON	A Poire ou à Canon N° 2, petit modèle.	Monture renforcée	Ivoire et porcelaine.....	31 75	18 25	22 »	22 50	22 75	23 25	»	22 75	23 25
		Ebène.....	36 »	20 75	24 25	24 75	25 25	26 75	»	25 25	26 75	27 75
		Monture ordinaire	Ivoire et porcelaine.....	23 25	12 25	15 75	16 25	16 50	17 25	16 25	16 50	17 25
		Ebène.....	26 75	14 75	18 25	19 »	19 50	20 75	19 »	19 50	20 75	22 »
		Monture renforcée	Ivoire et porcelaine.....	23 75	12 75	16 50	17 »	17 25	17 75	17 »	17 25	17 75
		Ebène.....	27 25	15 50	19 25	19 50	20 25	21 25	19 50	20 25	21 25	22 50

N. B. — Sauf désignation dans la commande, nous livrons la béquille n° 2 petit modèle avec monture renforcée.

MANIVELLES A COL CUIVRE		AVEC BOUTON ROND								
	Tige carrée de 6 ^{m/m} .		»				»			
	Écartement de 50 à 70 ^{m/m} .		Simple				»			
		Ivoire et porcelaine.....	»	18 »	»	»	23 75	»	»	»
	Ebène.....	»	20 »	»	»	28 »	»	»	»	»

Augmentations pour :	Boutons ou Béquilles à embase.....	pièces doubles	1 05	la douzaine.
	Rosaces cuivre pour boutons ou béquilles à embase.....	— simples	1 90	—
	à tenons.....	— doubles	2 »	—
	Boutons ou Béquilles doubles à embase avec 1 rosace cuivre à chaque bouton	— doubles	4 50	—
	1 rosace cuivre à tenons à chaque bouton	— doubles	4 70	—
	Monture nickelée, Boutons de serrures.....	— simples	3 25	—
	—	— doubles	2 »	—
	— Béquilles.....	— doubles	5 25	—
	— Béquilles et manivelles, montées avec boutons.....	— doubles	4 25	—
	Rondelles de rattrapage de jeu.....	pièces simples	2 60	—
Écartement de 76 à 80 ^{m/m}		0 30	—	
Autres tiges spéciales.....		5 %	en plus sur les prix ci-dessus.	
		10 %	—	

BOUTONS EN CÉRAMIQUE

Façon Ivoire, Ebène et Porcelaine.

PRIX à la douzaine



BOUTONS-LOQUETEAUX
Avec rosace et fouillot.

Ivoire et porcelaine
Ebène.....

Voir Boutons-Loqueteaux « PRÉCISION » page 103.

OVALES			
50	55	60	65
fr.	fr.	fr.	fr.
8 25	8 50	8 75	9 25
9 75	10 25	10 75	12 »

BOUTONS CLEFS DE TUYAUX

Tige carrée de 6^m/m de 150^m/m de longueur, pour serrer à 80^m/m



Monture ordinaire..... } Ivoire et porcelaine
Ebène..... } "

»	6 50	6 75	7 25
»	8 75	9 25	9 75

Augmentations pour } Monture nickelée..... 2 »
Tiges carrées de 6^m/m de plus de 150^m/m de longueur... 5 % en plus sur les prix ci-dessus.
Tiges carrées de plus de 6^m/m..... 10 % id.

BOUTONS, VIS ET ÉCROUS

Tige de 50^m/m



Ivoire et porcelaine.....
Ebène.....

Les boutons de 20 à 35^m sont à pied plat comme dessin des boutons à clavette ci-dessous. Ceux de 40^m et plus sont à gros pied comme ci-dessus.

PRIX à la douzaine

RONDS								OVALES							
20	25	30	35	40	45	50	55	30	35	40	45	50	55	60	65
fr.	fr.	fr.	fr.	fr.	fr.	fr.	fr.	fr.	fr.	fr.	fr.	fr.	fr.	fr.	fr.
3 75	4 »	4 75	5 50	6 50	7 »	7 75	8 50	5 50	6 »	6 50	6 75	7 75	8 50	9 »	9 75
5 25	5 50	6 »	6 50	7 75	8 75	10 »	10 75	6 50	7 »	7 75	8 75	9 25	10 »	10 75	11 25

BOUTONS VIS A BOIS

Tiges de 20^m/m



Ivoire et porcelaine.....
Ebène.....

Les boutons de 20 à 35^m sont à pied plat comme dessin des boutons à clavette ci-dessus. Ceux de 40^m et plus sont à gros pied comme ci-dessus.

3 75	4 »	4 75	5 50	6 50	7 »	7 75	8 50	5 50	6 »	6 50	6 75	7 75	8 50	9 »	9 75
5 25	5 50	6 »	6 50	7 75	8 75	10 »	10 75	6 50	7 »	7 75	8 75	9 25	10 »	10 75	11 25

BOUTONS A CLAVETTE

Tige de 50^m/m



Ivoire et porcelaine.....
Ebène.....

4 75	5 50	6 »	6 25	6 75	9 50	10 75	11 50	5 75	6 25	6 75	7 50	9 25	10 25	11 »	11 50
5 50	6 »	6 50	6 75	7 75	10 25	11 50	12 25	6 50	6 75	7 75	8 75	9 75	11 50	12 25	12 75

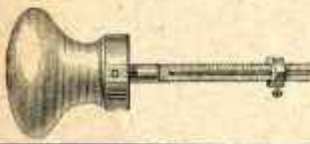
Augmentations pour } Monture nickelée..... 2 »
Tiges spéciales..... 10% en plus sur les prix ci-dessus.

Pour portes
tiges de 8^m/m

BOUTONS FIXES et de CHAINETTES



Ivoire et porcelaine.....
Ebène.....



Pour chainettes
tiges de 6^m/m

Augmentations p^r rosaces } Cuivre ordinaire.....
- nickelé.....

Augmentations pour } Monture nickelée...
Tiges spéciales... }

PRIX à la pièce

50	55	60	65	70	75	80
fr.	fr.	fr.	fr.	fr.	fr.	fr.
0 95	1 10	1 25	1 35	1 55	1 85	2 10
1 10	1 25	1 40	1 70	1 80	2 30	2 50
0 35	0 35	0 35	0 40	0 40	0 40	0 40
0 60	0 60	0 60	0 65	0 65	0 65	0 65
0 35						
10% en plus sur les prix ci-dessus.						

BOULES DE RAMPES



Capsulées cuivre, trou taraudé..... } Ivoire et porcelaine...
Ebène.....

Monture boîte cuivre, avec fond vissé, trou taraudé... } Ivoire et porcelaine...
Ebène.....

Augmentations pour Monture nickelée.....

PRIX à la pièce

70	80	90	100	110	120
fr.	fr.	fr.	fr.	fr.	fr.
3 »	3 70	4 70	6 20	7 70	9 45
3 25	4 »	5 10	7 35	8 90	10 70
3 45	4 20	5 40	7 »	8 75	10 50
3 70	4 40	5 75	8 10	9 90	11 50
0 80					

BOUTONS EN CÉRAMIQUE, Façon Ivoire, Ébène et Porcelaine

BOUTONS-PRÉCISION

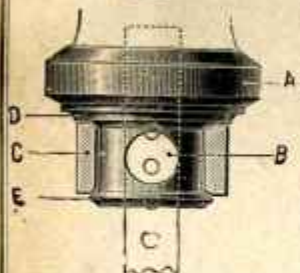
Tige carrée de 6^{m/m}. — Brevetés S. G. D. G.



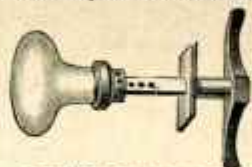
DESCRIPTION. — La capsule comprend une partie fixe en cuivre A percée d'un grand trou B où la goupille passe librement, et une bagne mobile C tournant librement sur la capsule A et maintenue latéralement sur cette capsule par les épaulements D et E. Cette bagne est percée en hélice de trous se correspondant deux à deux pour le passage de la goupille.

POSE. — La tige du bouton étant placée dans la serrure, pousser à fond le deuxième bouton contre la serrure, puis faire tourner la bagne mobile, jusqu'à ce que l'un de ses trous corresponde avec le trou de la tige qui se trouve en dessous. On se rend compte qu'on a trouvé le trou convenable de la bagne mobile lorsque la goupille ayant passé dans le trou de la bagne, pénètre aussi dans le trou de la tige; il n'y a plus qu'à la chasser avec un petit marteau.

AVANTAGES. — 1° Le jeu entre les deux trous de la tige est rattrapé par la disposition des trous en hélice, sans aucune rondelle.
2° La tige non filetée est beaucoup plus forte que les tiges filetées souvent employées. On sait que celles-ci cassent fréquemment dans le section rétrécie entre un trou et le fond d'un fillet.



Boutons-Loqueteaux « PRÉCISION »



BOUTONS DOUBLES « PRÉCISION »

Ivoire et porcelaine
Ébène

BOUTONS-LOQUETEUX « PRÉCISION »

Avec rosace et fouillot

PRIX à la douzaine					
RONDS			OVALES		
45	50	55	55	60	65
fr.	fr.	fr.	fr.	fr.	fr.
16 25	16 75	17 75	16 25	16 75	17 75
20 "	21 "	22 75	20 "	21 "	22 75
			55	60	65
			14 75	15 50	16 75
			16 75	17 75	19 75

Dans ce dessin, la bagne mobile est coupée pour laisser voir la capsule fixe

BOUTONS-CULASSE

Tige carrée de 6^{m/m}
Brevetés S. G. D. G.



SIMPLICITÉ
POSE TRÈS
RAPIDE

DESCRIPTION. — **Tige.** — La tige du bouton mobile est filetée sur les angles; au lieu de trous pour le goupillage, elle porte une fente.
Goupille. — La goupille est la même que pour les tiges percées de trous.

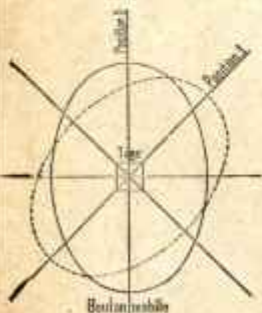
Capsule. — La capsule est percée comme d'ordinaire pour la goupille. — Le trou pour la tige est taraudé de façon que le bouton mobile glisse librement sur la tige dans la position 1 et que les filets de la capsule et de la tige soient engrenés dans la position 2.

POSE. — 1° Mettre en place, dans la serrure, la tige montée sur le bouton fixe.
2° Présenter sur la tige le bouton mobile, à peu près dans la position 1. Dans cette position, le bouton mobile se déplaçant librement sur la tige, le pousser contre la serrure.
3° Le tourner alors jusqu'à ce qu'il devienne vertical (position 2), ce qui engrènera les filets de la capsule et de la tige.
4° Placer la goupille.

AVANTAGES. — 1° La tige des boutons ordinaires a des trous pour la goupille, séparés d'axe en axe de 4 à 6 m/m; ce bouton a du jeu dans la serrure et pour faire le serrage à bloc il faut interposer des rondelles. Dans ce système, cet inconvénient est entièrement évité.
2° Les filets interrompus permettent d'amener le bouton jusqu'au contact de la serrure sans avoir besoin de le visser sur toute la longueur de la partie filetée de la tige.

La pose se fait donc sans aucun jeu et très rapidement.
Tous nos BOUTONS CÉRAMIQUE, ordinaires ou autres, ont dans le pied trois encoches dans lesquelles le cuivre est refoulé pour empêcher absolument le bouton de tourner.

Tous nos Boutons portent, imprimée sur la tige, la marque **PIED-SELLE** —



COUPE DE LA CAPSULE renforcée



COUPE DE LA CAPSULE double force

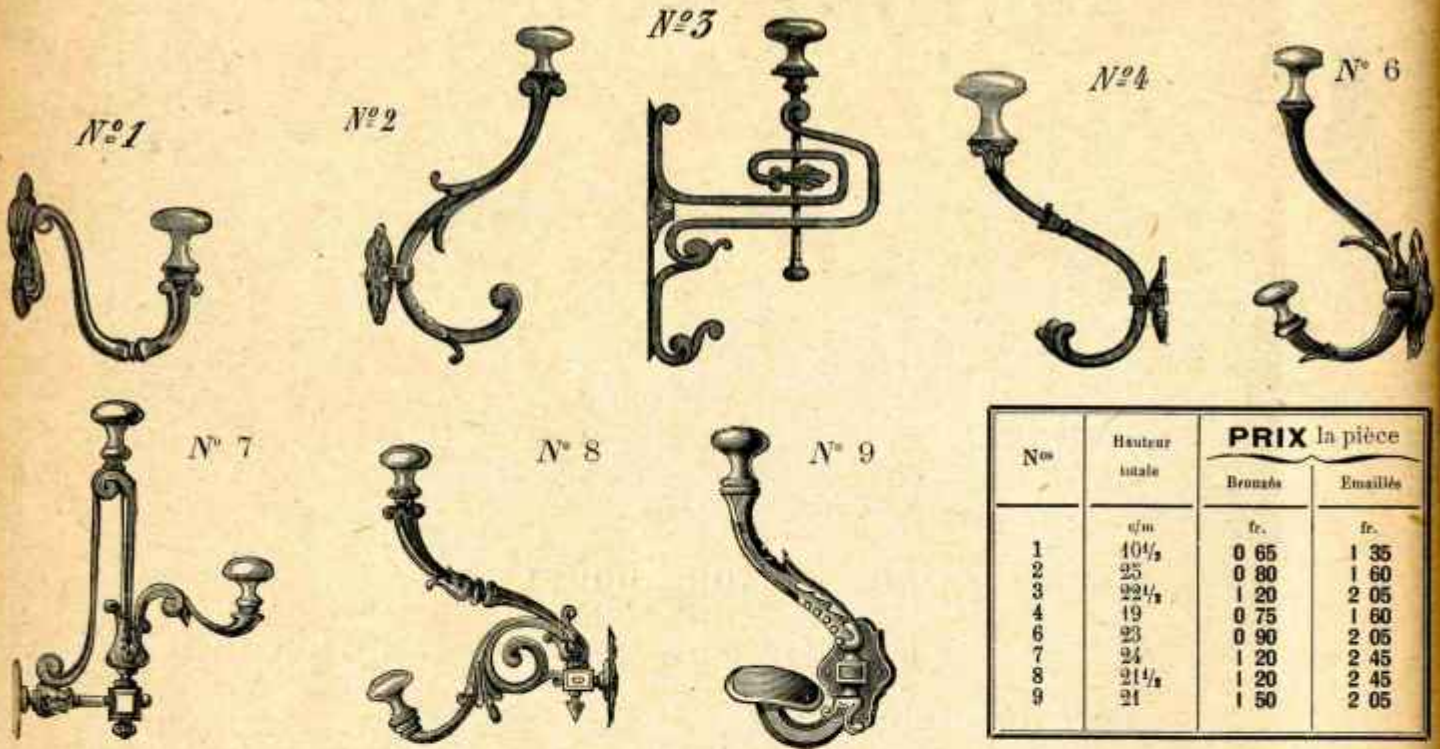


Monture renforcée...
Ivoire
Ébène
Monture double force
Ivoire
Ébène

PRIX, à la douzaine

ROND		OVALES		
45	50	55	60	65
fr.	fr.	fr.	fr.	fr.
15 25	16 "	15 25	15 75	16 25
18 75	20 "	18 75	19 50	20 50
18 25	19 25	18 25	19 "	19 50
22 "	23 "	21 50	22 50	23 50

PORTE-CHAPEAUX



N ^o	Hauteur totale	PRIX la pièce	
		Bronzés	Emaillés
	c/m	fr.	fr.
1	40 1/2	0 65	1 35
2	25	0 80	1 60
3	22 1/2	1 20	2 05
4	19	0 75	1 60
6	23	0 90	2 05
7	24	1 20	2 45
8	21 1/2	1 20	2 45
9	21	1 50	2 05

VASES DE JARDINS



N ^o	DIAMÈTRE		Largeur de la base	Hauteur
	avec anses	sans anses		
	c/m	c/m	c/m	c/m
1	78	55	23	36
2	60	50	28	48
3	50	42	20	30
4	51	40	19	30

N ^o	PRIX		
	Fante ordinaire	Bronzés	Emaillés
	fr.	fr.	fr.
1	27 85	34 30	57 80
2	31 60	42 30	70 "
3	18 "	26 20	40 20
4	18 "	26 20	40 20


Emballage, 3 francs net pièce.



RÉCHAUDS A ALCOOL "PIED-SELLE" à Brûleur PIED-SELLE B⁶ S. G. D. G.



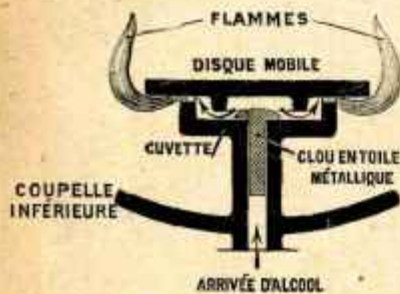
N^o 55 à 1 flamme.



N^o 60 et 61 à 2 flammes.

Ces réchauds sont emballés par deux dans une caisse. — Pour une seule pièce, les prix ci-dessus sont majorés de 2 francs pour l'emballage.

Coupe du brûleur P.-S. B⁶ s. g. d. g.



DESCRIPTION. — Le brûleur P. S. est un disque mobile en fonte, portant en dessous des nervures. Il est simplement posé sur la cuvette dans laquelle arrive l'alcool qui s'y vaporise et sort par des encoches ménagées sur le pourtour de la cuvette. (Voir la coupe).

Le brûleur étant de diamètre supérieur à celui de la cuvette, la flamme en brûlant à la sortie des encoches, lèche le bord du brûleur et l'échauffe; cette chaleur se transmet par conductibilité jusqu'aux nervures que l'alcool doit contourner dans la cuvette, ce qui l'échauffe et produit la vaporisation.

Un clou en toile métallique placé dans l'orifice par où débouche l'alcool, divise ce liquide en gouttelettes impalpables dans le but de faciliter et de régulariser la vaporisation de l'alcool.

La couronne de flammes à le même aspect que dans un réchaud à gaz.

AVANTAGES. — Il n'existe aucun autre brûleur présentant une pareille simplicité.

Notre réchaud présente aussi les avantages suivants qu'il est seul à posséder :

1^o La disposition du brûleur permet de l'enlever et de le replacer pour visiter l'intérieur sans avoir rien à démonter.

2^o Les encoches sont excessivement faciles à nettoyer, il suffit de les brosser quand le brûleur est enlevé.

3^o Il n'y a rien dans le tuyau d'arrivée d'alcool. Le clou placé sur l'orifice peut s'enlever facilement pour le nettoyage qui est parfois nécessaire si l'on emploie de l'alcool impur.

On remarquera que le tuyau d'arrivée d'alcool de notre réchaud ne s'échauffe jamais, qualité doublement précieuse pour la sécurité et le rendement, l'échauffement du tuyau pouvant se transmettre au réservoir d'alcool, ce qui constitue un danger et une perte de chaleur au point de vue culinaire. On peut, par des essais comparés, se rendre compte que notre réchaud consomme moins à effet égal que les appareils similaires.

FONCTIONNEMENT. — Pour allumer, ouvrir légèrement le robinet et attendre que quelques gouttes d'alcool, débordant par les encoches de la cuvette, coulent dans la coupelle inférieure; fermer alors le robinet et allumer dans cette coupelle l'alcool qui, en brûlant, échauffe la cuvette et le brûleur. Avant que cette flamme ne soit complètement éteinte, rouvrir le robinet d'arrivée d'alcool, ce qui allume aussitôt la couronne du brûleur. On règle naturellement l'ouverture du robinet suivant la grandeur de flamme qu'on désire, comme pour un réchaud à gaz.

Pour éteindre, fermer le robinet; l'extinction se produit au bout de quelques instants, lorsque la petite quantité d'alcool qui imprègne le clou est complètement éteinte.

NETTOYAGE. — Pour nettoyer le brûleur, enlever le disque, ce qui permet de brosser les nervures du disque et des encoches de la cuvette.

Si le tuyau est encrassé par les impuretés de l'alcool, enlever le clou en toile métallique qui se trouve dans la cuvette, puis ouvrir quelques instants le robinet d'arrivée d'alcool; les quelques gouttes d'alcool qui sortent entraînent ces impuretés.

On peut d'ailleurs éviter ces dernières en passant l'alcool à travers un petit linge en guise de filtre quand on remplit le réservoir, opération que nous recommandons.

Quand on replace le clou en toile métallique, avoir soin de l'enfoncer suffisamment pour que le disque brûleur ne porte pas sur lui, ce qui empêcherait ce disque de reposer sur le pourtour de la cuvette, comme il doit le faire.

Un dispositif de rondelles et lames mobiles (nouveau modèle déposé) permet l'enlèvement de toutes les pièces saillantes du réchaud quand on veut nettoyer le dessus.

Longueur.....^{c/m} 22
 Largeur totale compris le réservoir.....^{c/m} 37
 Contenance du réservoir à alcool..... litres, 0.80

PRIX	Fonte minée.....	13 75	22 75	25 50
	Id. bronzée.....	15 50	25 50	28 25
	Email noir ou bleu moucheté.....	16 50	27 75	32 75
	Email couleur ou céramique.....	17 75	30	34 75

Clou en toile métallique. La pièce 0 20
 Cuvette..... — 0 60
 Brûleur (disque mobile). — 0 45
 Grille..... — 0 90


	55	60	61
1 flamme			
2 flammes			
2 flammes			
Longueur..... ^{c/m}	22	49	53
Largeur totale compris le réservoir..... ^{c/m}	37	32	38
Contenance du réservoir à alcool..... litres,	0.80	1.50	1.50
	fr.	fr.	fr.
Fonte minée.....	13 75	22 75	25 50
Id. bronzée.....	15 50	25 50	28 25
Email noir ou bleu moucheté.....	16 50	27 75	32 75
Email couleur ou céramique.....	17 75	30	34 75

Modèles établis avec le même Brûleur que ci-dessus.

mais sans aucune pièce soudée dans l'appareil, et dans lequel tous les organes qui sont en contact avec l'alcool sont en cuivre.



N^o 57 à 1 flamme.



N^o 58 à 2 flammes.

Longueur.....^{c/m} 22
 Largeur totale compris le réservoir.....^{c/m} 36 1/2
 Contenance de chaque réservoir à alcool. li. 0.50

PRIX	Fonte minée.....	12 75	21 75
	— bronzée.....	14 50	24 50
	Email noir ou bleu moucheté.....	15 50	26 75
	Email couleur ou céramique.....	16 75	29

	57	58
1 flamme		
2 flammes		
Longueur..... ^{c/m}	22	51
Largeur totale compris le réservoir..... ^{c/m}	36 1/2	36 1/2
Contenance de chaque réservoir à alcool. li.	0.50	0.50
	fr.	fr.
Fonte minée.....	12 75	21 75
— bronzée.....	14 50	24 50
Email noir ou bleu moucheté.....	15 50	26 75
Email couleur ou céramique.....	16 75	29

Ces réchauds sont emballés par deux dans une caisse. — Pour une seule pièce, les prix ci-dessus sont majorés de 2 francs pour l'emballage.

RÉCHAUDS A ALCOOL

N° 2

MANIÈRE DE S'EN SERVIR :

Verser l'alcool dans le bassin autour des sept tuyaux et l'allumer. L'air froid passe par ces tuyaux et fournit l'air nécessaire à la combustion de l'alcool.

Les flammes couvrent le fond d'une casserole de 16 à 18 centimètres de diamètre.

En plaçant le couvercle avec le trou du milieu fermé, le feu s'éteint instantanément ; si, au contraire, on veut conserver un peu de chaleur, on laisse le trou du milieu ouvert.

L'alcool, dans ce réchaud, brûle sans emploi de mèche.

N° 50-51

Pas de mèche. — Aucune soudure. — Entretien nul.
Corps fonte. — Bassin cuivre embouti.

Ces réchauds se réglent au moyen de la couronne à queue qui fait diaphragme sur les ouvertures du bassin par lesquelles a lieu l'entrée d'air nécessaire à la combustion.

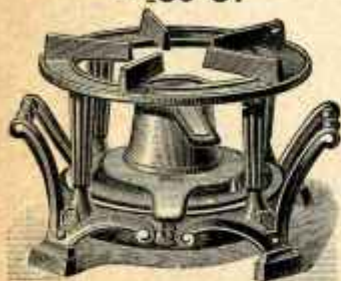
Le bassin ne doit être rempli qu'aux trois quarts.

Pour allumer, ouvrir en grand les ouvertures et mettre le feu par la cheminée.

Pour éteindre, fermer les ouvertures et placer le couvercle sur la cheminée.



N° 50-51



N°s	Hauteur totale	Diamètre de la couronne	PRIX	
			Bronzé	Émaillé
2	7 1/2	15	1 85	»
50	45	49	6 10	9 65
51	45	20	7 85	11 35

RÉCHAUDS A PÉTROLE, BECS EN FONTE

Tout fonte. — Bassin émaillé

N° 18, à une flamme.

N° 19, à deux flammes.


N° 20, à trois flammes.

Corps tôle. — Bassin cuivre embouti

N° 43, à une flamme.

N° 44, à deux flammes.

N° 45, à trois flammes.



Hauts porte-mèches en fonte d'une seule pièce, avec rouleaux dentelés en cuivre conduisant les mèches sur toute leur largeur. — Triangle mobile. — Larges supports coniques permettant de poser sans tâtonnements le corps sur le socle.

Les n° 43, 44 et 45 émaillés ont le corps tôle émaillé de plusieurs nuances.

N°s	Hauteur totale	Diamètre extérieur de la couronne	PRIX	
			Vernis	Émaillés
18	17	17 1/2	12 »	16 25
19	19	23	15 20	23 »
20	21	24	19 05	26 75
43	20 1/2	18	7 85	12 05
44	21 1/2	20	9 75	14 »
45	21 1/2	22	13 35	17 60

Mèches pour les n° 18 à 45
Le paquet de 500 gram. 6 10

RÉCHAUDS PARISIENS

Corps et couvercle tôle, Cône fonte

N°s 3 à 7

Corps tôle, Cône et Socle fonte

N°s 8 à 14

Tout en fonte

N°s 16 à 21



N. B. — Les commandes de réchauds parisiens n° 3 à 7 de plus de 100 pièces sont expédiées en vrac. Au dessous de 100 pièces, elles sont expédiées en caisse à moins d'indication contraire.

Cet emballage en caisse est toujours facturé à raison de 0.08 net en plus par réchaud, avec minimum de 1 franc.

Les autres numéros sont toujours expédiés en vrac pour toute quantité.

N°s	DIAMÈTRE		Hauteur totale	PRIX
	du haut	du fût		
3	16	»	20	2 20
4	18	»	21	2 50
5	20	»	23	2 95
6	22	»	25	3 35
7	24	»	27	3 80
8	15	11	18	2 45
9	18	13 1/2	20	2 90
10	20	15 1/2	21	3 40
11	21 1/2	17	22	4 10
12	24	19	24	4 85
13	26 1/2	22	25	5 65
14	29	24	28	6 30
16	18	»	25	3 25
17	20	»	26	3 95
18	22	»	28	4 60
19	24	»	30	5 10
20	26	»	31	5 55
21	28	»	32	6 »

Grilles en rassortiment, les 1/10 kil. net..... 63 »

PORTE-PARAPLUIES

N° 13



N° 10



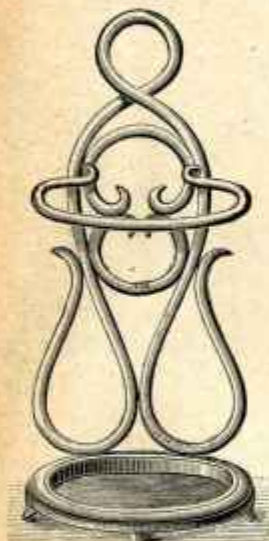
N° 15



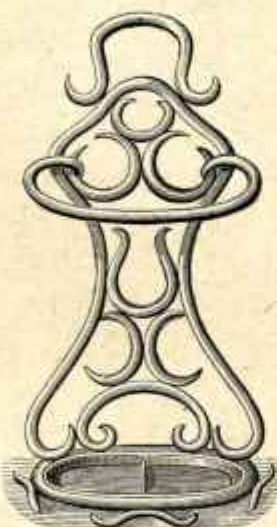
N° 14



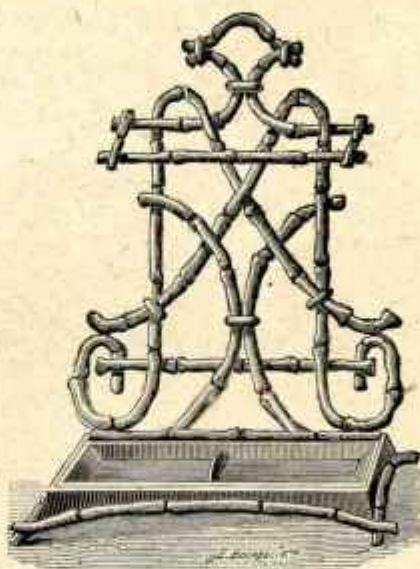
N° 18



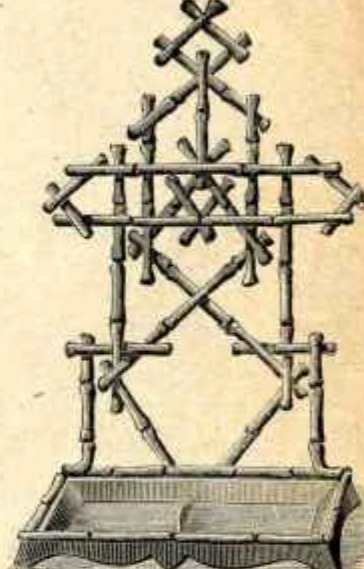
N° 19



N° 23



N° 24



N° 16 d'angle



N° 17



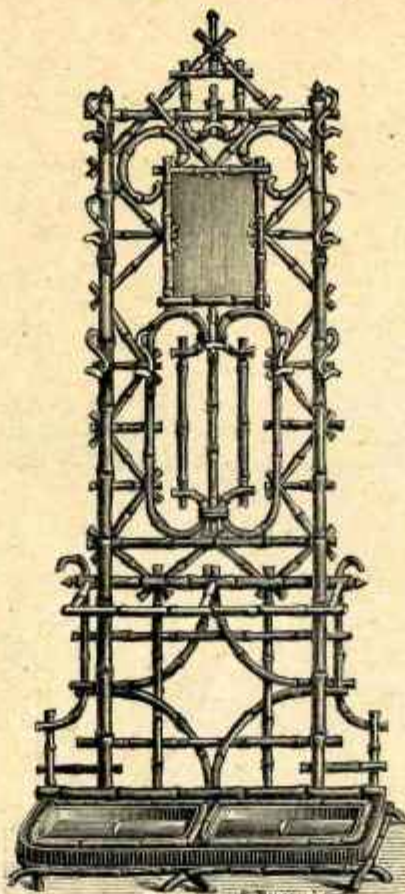
N°	Hauteur totale	SOCLE		PRIX		
		Longueur	Profondeur	Bronzés Cuvette émailée	Émail noir	Émail couleur
	cm	cm	cm	fr.	fr.	fr.
10	67	44	23	12 15	18 55	18 55
13	62	33	23	10 »	15 80	15 80
14	64	44	27	9 45	16 40	16 40
15	62	39	24	10 »	15 80	15 80
16	73	40	20	15 90	25 45	25 45
17	75	43	21	10 »	16 40	16 40
18	64	33	20	10 35	14 »	14 65
19	68	38	21	11 »	15 85	16 40
23	64	30	23	12 90	18 »	18 »
24	68	45	23	13 20	18 45	18 45

PORTE-MANTEAUX

N° 6. Genre bois de Vienne.

N° 7. Genre bambou.

N° 8. Avec ou sans tablette



NUMÉROS	Longueur du socle	longueur de la branche	Largeur du socle	Profondeur de la cuvette	Hauteur totale	Hauteur de la glace	Largeur de la glace	PRIX	
6	c/m	c/m	c/m	c/m	c-m	c/m	c/m	fr.	
6	80	77	35	8	205	32	96	87 »	
7	84	68	36	8	200	32	92	81 50 »	
8	92	86 1/2	36	6 1/2	220	74	96	138 »	
N° 8, avec tablette nickelée.....								En plus.	8 10

PORTE-PELLES ET PINCETTES

N° 7

N° 6

N° 5

N° 4

N° 1



N°	Hauteur totale	Largeur du plateau	PRIX			
			Bronzés	Email noir	Email couleur	Pelle nickelés
1	c/m	c/m	fr.	fr.	fr.	fr.
1	64	32	5 20	8 10	11 65	»
4	64 1/2	32	5 75	9 10	12 15	»
5	65	31	5 75	9 10	12 15	»
6	65 1/2	27	»	»	»	13 80
7	71	30	»	»	»	14 80

GLACES

N° 1
Cadre bronzé en émaillé.



N° 2
Cadre bronzé. Tablette nickelée.



N° 3
Cadre bronzé. Tour nickelé.



N°	HAUTEUR		LARGEUR		PRIX		
	du cadre	de la glace	du cadre	de la glace	Bronzés	Emaillés	Bronzés et nickelés
	c/m	c/m	c/m	c/m	fr.	fr.	fr.
1	36	»	22	»	6 15	7 85	»
2	75	34	45	18	»	»	36 »
3	45	21	33	21	»	»	20 25

CRACHOIRS

N° 1



N° 2



N° 3



N° 6



N° 4



N° 5



N° 10



N° 11



N° 12



N° 13 et 14



N° 15



N°	Longueur	Largeur	Hauteur	Profondeur	PRIX		
					Bronzés	Emaillé couleur	Marbrés
					fr.	fr.	fr.
1	24	»	4 1/2	3 1/2	1 35	2 80	4 20
2	30	25 1/2	6	5	2 50	3 65	5 60
3	23 1/2	16 1/2	6	4	2 50	3 55	5 60
4	24 1/2	»	5	4	2 50	4 05	6 30
5	28 1/2	20 1/2	4 1/2	3 1/2	2 35	2 90	4 60
6	32	24	6	5	2 80	3 35	5 25
10	24	»	6	4 1/2	1 80	2 90	4 60
11	28 1/2	20	5	3 1/2	2 50	3 25	5 10
12	31 1/2	23	6	4 1/2	2 80	3 65	5 60
13	35 1/2	24	5 1/2	4 1/2	3 »	4 45	6 »
14	46 1/2	30	5 1/2	4 1/2	3 30	5 60	9 05
15	28 1/2	20	9	5 1/2	3 »	3 95	6 »

CHAUFFERETTES

N° 5



N° 6



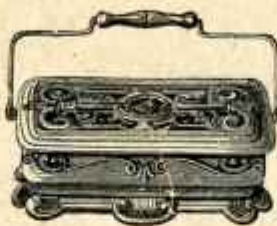
N° 8



N° 9



N° 10



N° 12



N° 13



N° 14




N° 15




AVEC BARRES BOIS

N° 18



N° 19



N° 20



Nos	Lon- gueur	Lar- geur	Hau- teur	PRIX				
				Fonte minèr	Brassées	Email noir	Email couleur	Mar- briés
				fr.	fr.	fr.	fr.	fr.
5	24	17	10	3 35	4 30	5 70	6 50	9 "
6	23 1/2	16	8	2 60	3 65	4 75	5 70	8 25
8	27	19 1/2	9 1/2	3 35	4 30	5 20	6 10	8 80
9	24	19	10	3 35	4 30	5 70	7 20	9 80
10	25	15	8 1/2	2 90	4 05	4 85	6 10	8 80
12	24	15	8 1/2	2 90	4 05	4 85	6 10	8 80
13	22	16	11 1/2	2 90	4 05	4 85	6 10	8 80
14	24	16 1/2	12	4 05	4 65	6 10	6 80	9 30
15	25	18	11	4 05	4 65	6 10	7 05	9 45
18	24	19	12	4 05	4 70	6 10	7 20	9 80
19	25	15	10	3 65	4 75	6 10	7 20	9 80
20	24	16 1/2	13 1/2	4 30	5 25	6 45	8 "	9 90



PORTE-PLATS

N° 1




N° 2



N° 3



N° 7




N° 6



N° 4



N° 9



N° 8



N° 13



N° 14



PRIX

Nos	Dimensions	A PIEDS						A ROULETTES		
		Emaillés		Marbrés		Nickelés	Emaillés		Marbrés	Nickelés
		fr.	fr.	fr.	fr.	fr.	fr.	fr.		
1	20	2 50	4 30	»	3 90	5 70	»	»	»	
2	21	2 90	4 50	»	4 30	6 00	»	»	»	
3	22	3 10	4 70	»	4 30	6 00	»	»	»	
4	27x18	3 20	4 90	»	4 90	6 70	»	»	»	
6	24	3 10	4 85	»	4 75	6 55	»	»	»	
7	26	3 40	5 30	»	5 30	6 90	»	»	»	
8	24	3 40	5 35	»	5 35	6 95	»	»	»	
9	29x20	3 45	5 40	»	5 40	7 00	»	»	»	
13	26	»	»	4 80	»	»	»	»	6 05	
14	21	»	»	4 75	»	»	»	»	6 00	
15	20	»	»	3 40	»	»	»	»	4 75	
16	24	»	»	3 90	»	»	»	»	5 40	
17	20	»	»	3 35	»	»	»	»	4 70	
18	24	»	»	3 90	»	»	»	»	5 35	

Nos 15, 16



Nos 17, 18







FERS A REPASSER

pour charbon de bois et braise.

N^{os} 1, 2, 3, 4, 9, 10.
Cheminée droite.



N^{os} 5, 6, 7, 8, 11, 12.
Cheminée de côté.




N^{os} 14, 16.




N^{os} 18, 20.




N^{os} 22, 24.



N^{os} 26, 28.



N^{os} 30, 32.



N ^{os}	Len- gueur	PRIX	
		m	fr.
1	14	5	40
2	15	5	65
3	16	6	20
4	17	6	50
5	14	5	40
6	15	5	65
7	16	6	20
8	17	6	50
9	10	7	—
10	21	7	60
11	19	7	—
12	21	7	60
14	19	6	70
16	21	7	35
18	19	6	70
20	21	7	35
22	19	6	70
24	21	7	35
26	19	6	70
28	21	7	35
30	19	6	70
32	21	7	35

Les n^{os} 22 et 24 ont la poignée garnie de cuir; les autres numéros ont la poignée en bois.
Les n^{os} 14 et 16 peuvent être livrés avec la poignée des n^{os} 22 et 24, et réciproquement.